

PROGRAM
HOSPODÁRSKEHO A
SOCIÁLNEHO
ROZVOJA OBCE
LUKAČOVCE NA ROKY
2016 – 2023 S
VÝHLADOM DO ROKU
2025

Obsah

1	Všeobecná charakteristika obce.....	4
1.1	Geografická charakteristika obce.....	5
1.2	História a kultúrne dedičstvo	8
1.3	Sociálno-demografická analýza.....	8
1.4	Analýza hospodárskeho rozvoja	17
1.5	Analýza environmentálneho rozvoja.....	27
1.6	Technická infraštruktúra	29
1.7	Analýza sociálneho a kultúrneho rozvoja	31
2	SWOT analýza.....	34
3	Strategická časť	36
4	Programová časť	39
5	Realizačná časť	44
5.1	Inštitucionálne a organizačné zabezpečenie	44
5.2	Komunikačná stratégia.....	46
5.3	Monitorovanie a hodnotenie	47
5.4	Akčný plán.....	47
6	Finančná časť	50
6.1	Indikatívny finančný plán na celú realizáciu PHSR obce	50
6.2	Súlad cieľov PHSR obce s cieľmi EK a VUC PSK.....	55
7	Záver	58
8	Prílohy.....	59
8.1	Finančný rámec pre realizáciu phsr obce lukačovce	59
8.2	Vyhodnotenie dotazníka.....	65
	Tabuľka 1 Prehľad histórie a kultúrnych pamiatok obce	8
	Tabuľka 2 Počet obyvateľov obce	9
	Tabuľka 3 Migračné saldo	10
	Tabuľka 4 Prírodný prírastok (úbytok) obyvateľstva.....	11
	Tabuľka 5 Sobášnosť, rozvodovosť	12
	Tabuľka 6 Veková štruktúra obyvateľstva	13
	Tabuľka 7 Obyvateľstvo podľa vzdelania SOBD z roku 2011	14
	Tabuľka 8 Zloženie obyvateľstva podľa národnosti SOBD z roku 2011	15
	Tabuľka 9 Obyvateľstvo podľa náboženského vyznania SOBD z roku 2011	16
	Tabuľka 10 Výsledok hospodárenia 2015.....	17
	Tabuľka 11 Prehľad investičných aktivít v obci za posledných 5 rokov – 2010 až 2014	18
	Tabuľka 12 Obyvateľstvo podľa súčasnej ekonomickej aktivity, pohlavia SOBD z roku 2011	18
	Tabuľka 13 Obyvateľstvo ekonomicke aktívne podľa postavenia v zamestnaní, veku a pohlavia SOBD z roku 2011	19

Tabuľka 14 Prehľad odvetví ekonomickej činnosti obyvateľstva obce	20
Tabuľka 15 Vývoj a počet podnikateľov na území obce Lukačovce	23
Tabuľka 16 Prehľad podnikateľských subjektov na území obce Lukačovce	24
Tabuľka 17 Počet evidovaných uchádzačov o zamestnanie.....	26
Tabuľka 18 Výmera územia obce Lukačovce.....	27
Tabuľka 19 Prehľad počtu žiakov školských a predškolských zariadení	31
Tabuľka 20 Prehľad verejných inštitúcií na území obce Lukačovce	32
Tabuľka 21 Prehľad miestnych služieb na území obce Lukačovce	32
Tabuľka 22 Občianska a technická vybavenosť obce Lukačovce	33
Tabuľka 23 Zoznam organizácií pôsobiacich v obci.....	33
Tabuľka 24 SWOT analýza	34
Tabuľka 25 Prehľad priority, špecifických cieľov a opatrení - priorita 1	38
Tabuľka 26 Prehľad priority, špecifických cieľov a opatrení - priorita 2.....	38
Tabuľka 27 Prehľad priority, špecifických cieľov a opatrení - priorita 3.....	39
Tabuľka 28 Súhrnný prehľad opatrení, aktivít a ukazovateľov a časový harmonogram - priorita 1.....	40
Tabuľka 29 Súhrnný prehľad opatrení, aktivít a ukazovateľov a časový harmonogram - priorita 2.....	41
Tabuľka 30 Súhrnný prehľad opatrení, aktivít a ukazovateľov a časový harmonogram- priorita 3	43
Tabuľka 31 Plán hodnotenia a monitorovania	47
Tabuľka 32 Akčný plán na roky 2016-2018.....	48
Tabuľka 33 Model doplnkového financovania	51
Tabuľka 34 Schéma prepojenia prioritných oblastí PHSR Lukačovce a tematických cieľov EK	56
Tabuľka 35 Schéma prepojenia prioritných oblastí PHSR Lukačovce a strategických cieľov a opatrení VUC PSK	56
Graf 1 Počet obyvateľov obce.....	9
Graf 2 Prehľad migračného salda.....	10
Graf 3 Prehľad prirodzeného prírastku a celkového prírastku	11
Graf 4 Sobášnosť, rozvodovosť	12
Graf 5 Veková štruktúra obyvateľstva	14
Graf 6 Prehľad národnostného zloženia obce	16
Graf 7 Prehľad evidovaného vierovyznania v obci.....	17
Graf 8 Vývoj a počet podnikateľov na území obce Lukačovce	23
Graf 9 Vývoj počtu evidovaných uchádzačov o zamestnanie	26
Graf 10 Využitie územia a poľnohospodárskeho fondu	28
Graf 11 Využitie územia a nepoľnohospodárskeho fondu.....	29
Graf 12 Podiel poľnohospodárskej a nepoľnohospodárskej pôdy na území obce Lukačovce	29
Obrázok 1 Erb Obce	4
Obrázok 2 Vlajka obce.....	4
Obrázok 3 Umiestnenie obce Lukačovce v rámci Slovenskej republiky.....	5
Obrázok 4 Pozícia obce Lukačovce v rámci okolitých obcí.....	6
Obrázok 5 Situácia obce Lukačovce	6
Obrázok 6 Matica zodpovedností	46

Zoznam skratiek

OP ĽZ	Operačný program Ľudských zdrojov
MŠ SR	Ministerstvo školstva Slovenskej republiky
MK SR	Ministerstvo kultúry Slovenskej republiky
IROP	Integrovaný regionálny operačný program
OP EVS.....	Operačný program Efektívna verejná správa
OP KŽP	Operačný program Kvalita životného prostredia
SACR	Slovenská agentúra cestovného ruchu
SARIO	Slovenská agentúra pre rozvoj investícií a obchodu
MAS	Miestna akčná skupina
PHSR	Program hospodárskeho a sociálneho rozvoja obce

1 VŠEOBECNÁ CHARAKTERISTIKA OBCE

Obec Lukačovce leží v juhovýchodnej časti Ondavskej vrchoviny v nadmorskej výške okolo 165 m. Sídliisko založil pravdepodobne šoltýs s roľníckymi usadlíkmi v 14., prípadne 15. storočí. Prvý písomný doklad o dedine je z roku 1543. Jej zemepánmi boli šľachtici Drugethovci a patrila do ich humenského panstva. V roku 1600 malo sídliisko 8 poddanských domov a možno aj dom šoltýsa. V rokoch 1715 a 1720 v Lukačovciach postupne hospodárilo 7 a 9 domácností, v roku 1828 sa tu nachádzalo 37 domov a 289 obyvateľov.


Zdroj: naseobce.sk

Symboly obce:

Obrázok 1 Erb Obce



Obrázok 2 Vlajka obce



Erb obce: V modrom štíte sa nachádza zlaté, tromi líniami členené zvlnené brvno (pravdepodobne znázornené obilné polia na zvlnených pahorkoch chotára obce).

Vlajka obce: Vlajka obce Lukačovce je zložená z troch cípov – v strede žltý pruh končiaci cípom a po okrajoch modré polovičné pruhy končiace polovičnými cípmi.

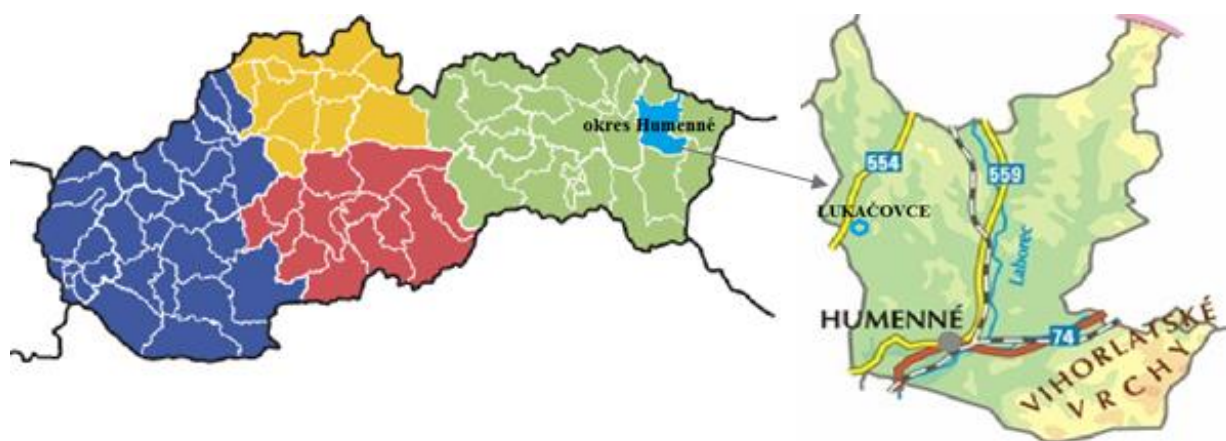
Zdroj: Heraldický úrad SR

1.1 GEOGRAFICKÁ CHARAKTERISTIKA OBCE

Podľa zákona NR SR č. 221/1996 Zb. o územno-správnom usporiadaní SR je územie katastra obce Lukačovce umiestnené v rámci Slovenskej republiky:

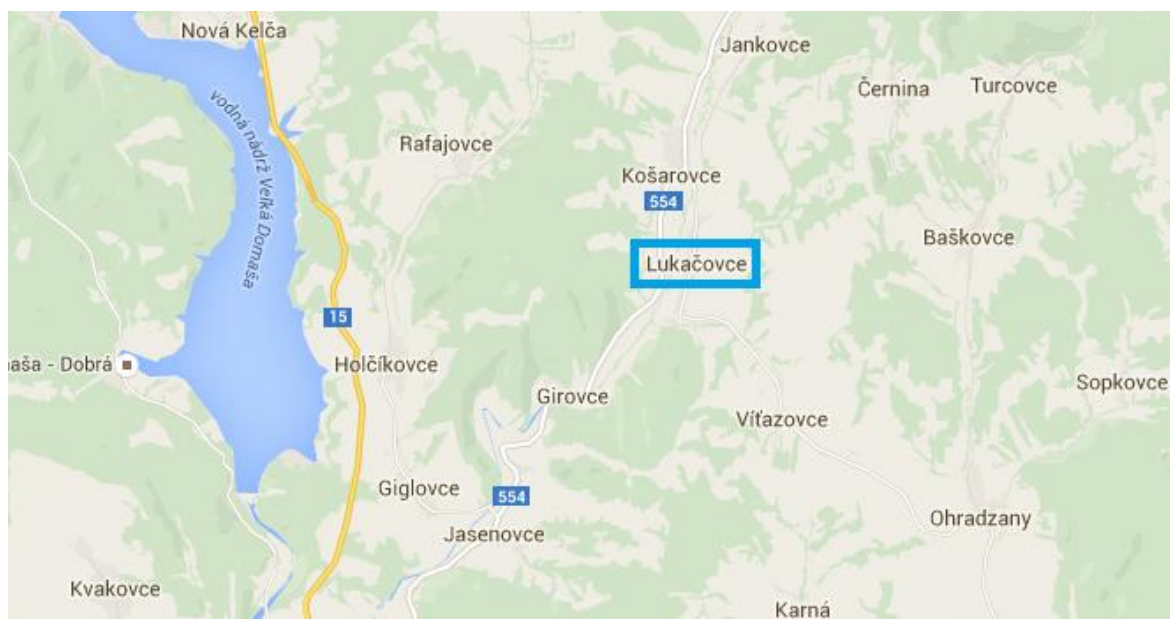
- NUTS I – Slovenská republika
- NUTS II – Východné Slovensko
- NUTS III – Prešovský kraj
- NUTS IV – Okres Humenné
- NUTS V – Obec Lukačovce

Obrázok 3 Umiestnenie obce Lukačovce v rámci Slovenskej republiky



Zdroj: vlastné spracovanie, internet

Obrázok 4 Pozícia obce Lukačovce v rámci okolitých obcí



Zdroj: internet

Obrázok 5 Situácia obce Lukačovce



Zdroj: [google.sk/maps](https://www.google.sk/maps)

Výhody lokalizácie obce:

- **Jedinečnosť v rámci územia celej SR a EU**
 - územie Zemplína je územie s kultúrnou rozmanitosťou obyvateľstva
 - nachádzajú sa tu národnostné menšiny, ktoré majú zachovalé ľudové tradície, remeslá
 - architektúra Zemplína
 - významné kultúrne a historické pamiatky v obciach regiónu (sagrálne pamiatky, kaštiele, kúrie ...)
- **Kvalita životného prostredia a prírodno-kultúrny potenciál pre rozvoj regiónu**
 - väčšinu územia tvoria lesy a zeleň
 - vodná nádrž Domaša
 - čistota ovzdušia a pôdy
 - poveternostné podmienky, ktoré sú vhodné pre letnú a zimnú turistiku
 - zásoby pitnej vody
- **Geografická poloha v európskom priestore vhodná pre integrovaný rozvoj vidieka**
 - Možnosť výmeny informácií a programov cezhraničnej spolupráce v oblasti vzdelávania, kultúry, športu, budovania infraštruktúry, vytvorenie a prepojenie cezhraničných produktov CR a iné
 - Predpoklad pre sociálno – ekonomický a kultúrno – spoločenský rozvoj a zvyšovanie kvality života obyvateľov na vidieku

Nevýhody územia z pohľadu polohy a lokalizácie:

- Veľká vzdialenosť regiónu k priemyselným a administratívnym centráram – hlavne mesto SR Bratislava (491 km), krajské mesto Prešov (65 km)
- Zlá dopravná dostupnosť – nedobudovaná infraštruktúra (chýbajúce rýchlostné komunikácie a nevyhovujúci stav ciest 1, 2. a 3. triedy)
- Nižšia životná úroveň v regióne v rámci SR až vysídľovanie okrajových častí regiónu

1.2 HISTÓRIA A KULTÚRNE DEDIČSTVO

Tabuľka 1 Prehľad histórie a kultúrnych pamiatok obce

Lukačovce	
História	<p>Obec je doložená z roku 1543 ako Luka, Lukachoc, neskôr ako Lukassócz (1813), Lukaczocz (1773), Lukáčowce (1808), Lukačovce (1920); po maďarsky Lukasóc, Lukácsi.</p> <p>Patrila panstvu Humenné, v 17. a 18. storočí Csákyovcom, v 19. storočí Okolicsányiovcov a Mariássyovcom.</p> <p>V roku 1557 mala 4 porty, v roku 1715 mala 10 opustených a 7 obývaných domácností, v roku 1787 mala 40 domov a 306 obyvateľov, v roku 1828 mala 37 domov a 289 obyvateľov. Zaoberali sa poľnohospodárstvom a drevorubačstvom. Za I. ČSR mala obec poľnohospodársky ráz. Nemci tu 21.11.1944 upálili 4-člennú rodinu Guzejovcov z Košaroviec a obec pre partizánsku činnosť vypálili.</p> <p>JRD založené v roku 1952 sa v roku 1953 rozpadlo, opäť bolo založené v roku 1956. Obyvatelia pracovali prevažne na JRD, časť v Humennom.</p>
Kultúrne dedičstvo	<p>Pamiatky:</p> <p>Rímskokatolícky kostol Premenenia Pána - neskorobarokový z roku 1765, klasicisticky upravený v 2. polovici 19. storočia</p>

Zdroj: Vlastivedný slovník obcí na Slovensku, 2. časť

1.3 SOCIÁLNO-DEMOGRAFICKÁ ANALÝZA

Počet obyvateľov a celkový demografický vývoj obce Lukačovce má kolísavý charakter. Obyvateľstvo od roku 2005 (499 obyvateľov) vzrastalo do roku 2010 (513 obyvateľov), okrem roka 2008, kedy počet obyvateľov klesol z 510 na 504 obyvateľov. Od roku 2011 počet obyvateľov obce klesá. V roku 2015 mala obec 463 obyvateľov. Najviac obyvateľov za sledované obdobie mala obec Lukačovce zaznamenaných v roku 2010 (513 obyvateľov)

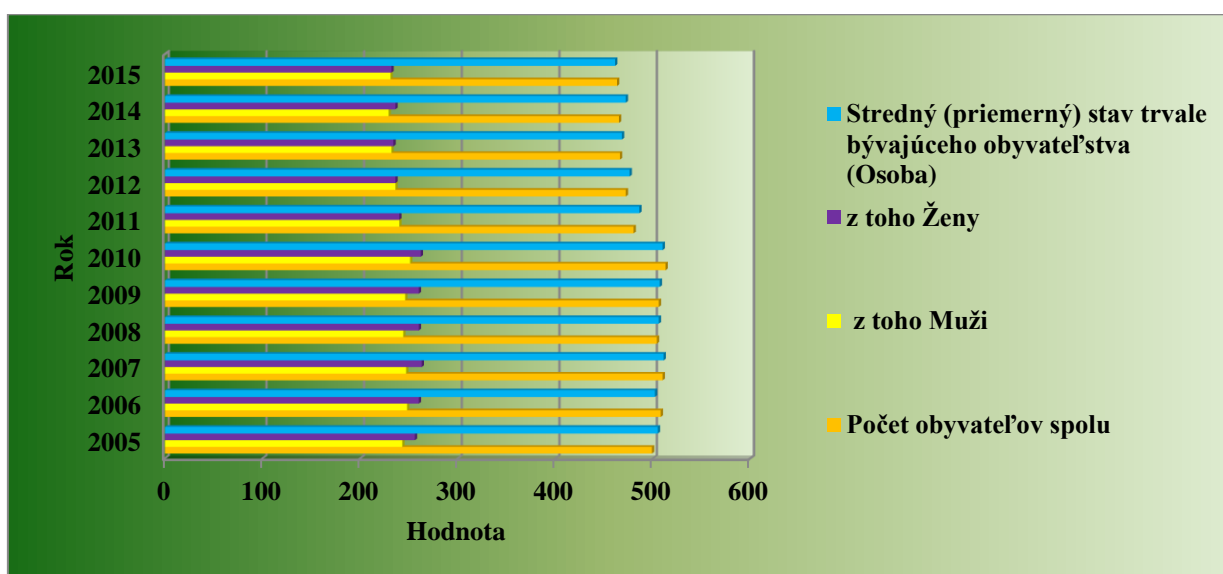
a najmenej v roku 2015 (463 obyvateľov). V obci mierne prevláda obyvateľstvo ženského pohlavia. V roku 2015 však tento rozdiel medzi pohlaviami predstavoval len o jednu obyvateľku viac (231 mužov, 232 žien).

Tabuľka 2 Počet obyvateľov obce

	2005	2006	2007	2008	2009	2010	2011	2012	2013	2014	2015
Počet obyvateľov spolu	499	508	510	504	506	513	480	472	466	465	463
z toho Muži	243	248	247	244	246	251	240	236	232	229	231
z toho Ženy	256	260	263	260	260	262	240	236	234	236	232
Stredný (priemerný) stav trvale bývajúceho obyvateľstva (Osoba)	505	502	511	506	507	510	486	476	468	472	461

Zdroj: ŠÚ SR

Graf 1 Počet obyvateľov obce



Zdroj: ŠU SR

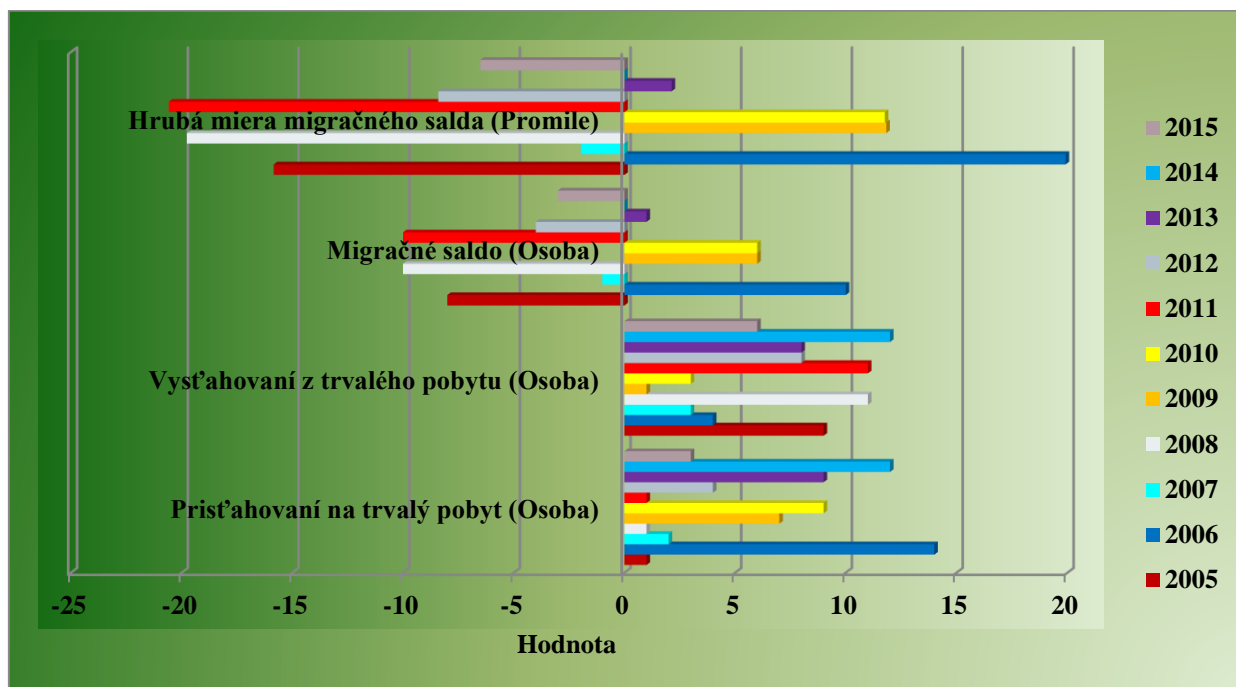
Demografiu obce výrazne ovplyvňuje migračné saldo. V rokoch 2005, 2007, 2008, 2011, 2012 a 2015 mal tento ukazovateľ mínusové hodnoty. Najnižšiu hodnotu malo migračné saldo v rokoch 2008 a 2011, a to hodnotu -10. Najvyššia hodnota +10 (14 prisťahovaní obyvatelia, 4 vysťahovaní obyvatelia) bola zaznamenaná v roku 2006. V roku 2015 sa do obce prisťahovali 3 obyvatelia a vysťahovali 6 (migračné saldo = -3).

Tabuľka 3 Migračné saldo

	2005	2006	2007	2008	2009	2010	2011	2012	2013	2014	2015
Prist'ahovaní na trvalý pobyt (Osoba)	1	14	2	1	7	9	1	4	9	12	3
Vyst'ahovaní z trvalého pobytu (Osoba)	9	4	3	11	1	3	11	8	8	12	6
Migračné saldo (Osoba)	-8	10	-1	-10	6	6	-10	-4	1	0	-3
Hrubá miera migračného salda (Promile)	-15,8	19,92	-1,96	-19,8	11,83	11,77	-20,6	-8,4	2,137	0	-6,51

Zdroj: ŠÚ SR

Graf 2 Prehľad migračného salda



Zdroj: ŠÚ SR

Prírodný prírastok obyvateľstva (narodení mínus zomretí) mal negatívne hodnoty v rokoch 2006, 2009, 2011, 2012, 2013, 2014 a pozitívne hodnoty v rokoch 2007, 2008, 2010, a 2015. Najnižšia hodnota tohto demografického ukazovateľa -7 (0 narodených – 7 zomretých) bola zaznamenaná v roku 2013. A naopak najvyššia hodnota ukazovateľa +4 bola zaznamenaná v roku 2008.

Migračné saldo spolu s prírodným prírastkom predstavujú celkový prírastok obyvateľstva. Najnižšia hodnota celkového prírastku je zaznamenaná v roku 2011, kedy tento ukazovateľ

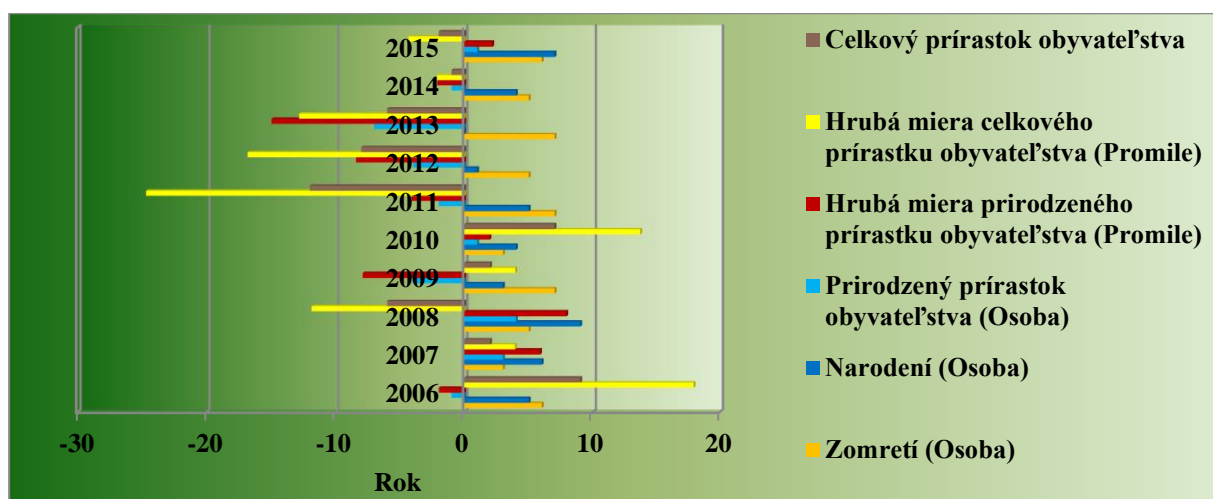
predstavoval hodnotu -12 (migračné saldo:-10, prirodzený prírastok:-2) a najvyššia hodnota v roku 2006 (migračné saldo:10, prirodzený prírastok:-1).

Tabuľka 4 Prirodzený prírastok (úbytok) obyvateľstva

	2006	2007	2008	2009	2010	2011	2012	2013	2014	2015
Zomretí (Osoba)	6	3	5	7	3	7	5	7	5	6
Narodení (Osoba)	5	6	9	3	4	5	1	-	4	7
Prirodzený prírastok obyvateľstva (Osoba)	-1	3	4	-4	1	-2	-4	-7	-1	1
Hrubá miera prirodzeného prírastku obyvateľstva (Promile)	-1,99	5,871	7,905	-7,89	1,961	-4,12	-8,4	-15	-2,12	2,169
Hrubá miera celkového prírastku obyvateľstva (Promile)	17,93	3,914	-11,9	3,945	13,73	-24,7	-16,8	-12,8	-2,12	-4,34
Celkový prírastok obyvateľstva	9	2	-6	2	7	-12	-8	-6	-1	-2

Zdroj: ŠÚ SR

Graf 3 Prehľad prirodzeného prírastku a celkového prírastku



Zdroj: ŠÚ SR

V roku 2013 ani 2014 sa v obci Lukačovce neuzavrelo žiadne manželstvo. V predchádzajúce roky sa počet sobášov pohyboval od 1 do 5 sobášov ročne. 1 manželstvo bolo

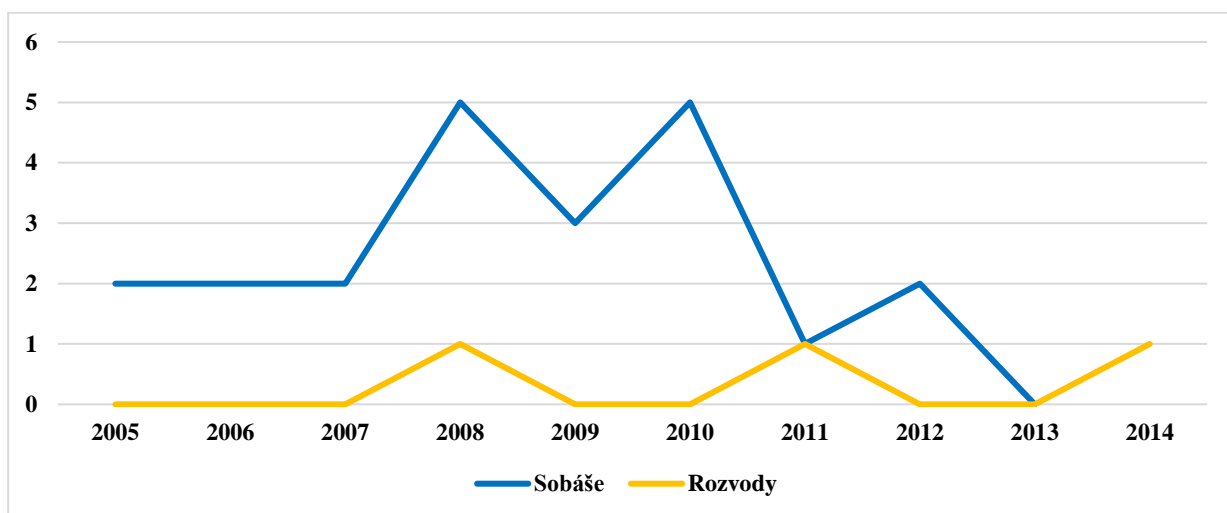
uzavreté v roku 2011 a najviac 5 manželstiev v rokoch 2008 a 2010. Čo sa týka rozvodovosti, v obci boli zaznamenané za sledované obdobie 3 rozvody a to v rokoch 2008, 2011 a 2014.

Tabuľka 5 Sobášnosť, rozvodovosť

	2005	2006	2007	2008	2009	2010	2011	2012	2013	2014
Sobáše	2	2	2	5	3	5	1	2	-	-
Rozvody	-	-	-	1	-	-	1	-	-	1

Zdroj: ŠÚ SR

Graf 4 Sobášnosť, rozvodovosť



Zdroj: ŠÚ SR

Vo vekovej štruktúre obyvateľov má najväčšie zastúpenie produktívny vek (od 15 do 64 rokov) v počte 330 osôb v roku 2015. Čo predstavovalo 71% z celkového počtu obyvateľov (463). Vo väčšine sledovaných rokov prevláda v tejto vekovej kategórii mužské pohlavie. Vývoj vo vekovej kategórii od 15 do 64 rokov má kolísavý charakter, ale v konečnom dôsledku počet obyvateľov obce Lukačovce v produktívnom veku klesá. Počet obyvateľov v poproduktívnom veku sa výrazne nemení a pohybuje sa okolo hodnoty 70 (cca 40 žien a cca 30 mužov). Obyvateľov v predproduktívnom veku (14 a menej rokov) bolo najviac v roku 2008 (80 osôb=16% z celkového počtu obyvateľov v danom roku). Ich počet klesol v roku 2015 na 59

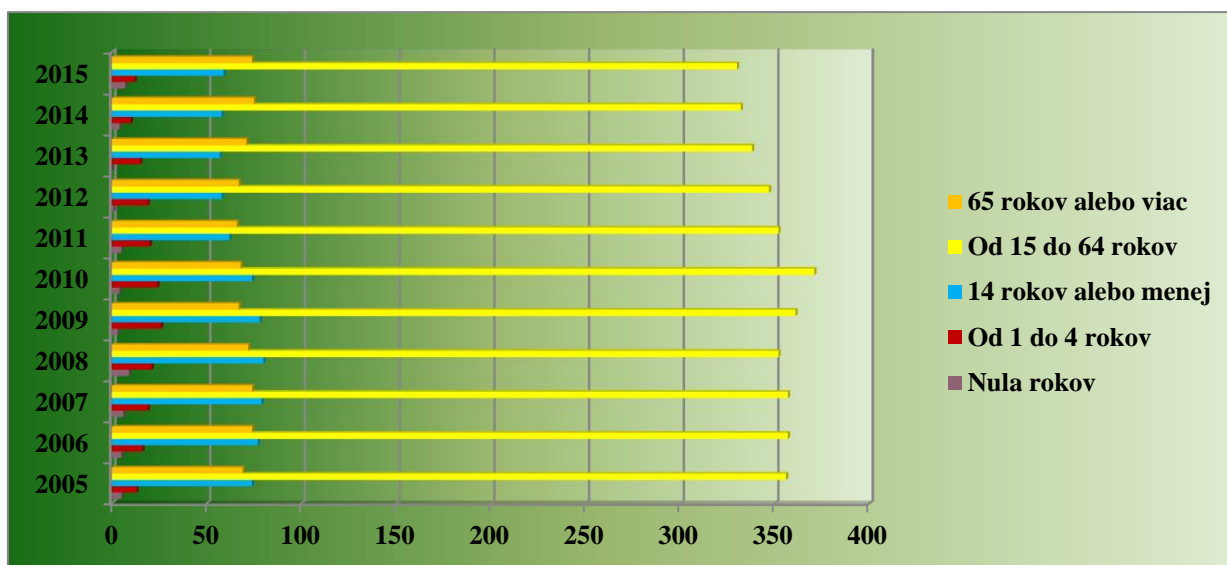
obyvateľov (13% z celkového počtu obyvateľov v danom roku). Pre lepší prehľad vekovej štruktúry obyvateľov obce Lukačovce slúži nasledujúca tabuľka a graf.

Tabuľka 6 Veková štruktúra obyvateľstva

Pohlavie	Vek	Rok										
		2005	2006	2007	2008	2009	2010	2011	2012	2013	2014	2015
Muži	Nula rokov	2	3	1	5	1	2	2	0	0	1	5
Muži	Od 1 do 4 rokov	9	9	10	9	12	11	8	9	5	4	2
Muži	14 rokov alebo menej	33	38	37	40	39	36	29	27	27	27	29
Muži	Od 15 do 64 rokov	183	182	181	175	180	186	184	180	174	170	171
Muži	65 rokov alebo viac	27	28	29	29	27	29	27	29	31	32	31
Ženy	Nula rokov	3	2	5	4	2	2	3	1	0	3	2
Ženy	Od 1 do 4 rokov	4	7	9	12	14	13	12	10	10	6	10
Ženy	14 rokov alebo menej	41	39	42	40	39	38	33	31	30	31	30
Ženy	Od 15 do 64 rokov	173	175	176	177	181	185	168	167	164	162	159
Ženy	65 rokov alebo viac	42	46	45	43	40	39	39	38	40	43	43
Spolu	Nula rokov	5	5	6	9	3	4	5	1	0	4	7
Spolu	Od 1 do 4 rokov	13	16	19	21	26	24	20	19	15	10	12
Spolu	14 rokov alebo menej	74	77	79	80	78	74	62	58	57	58	59
Spolu	Od 15 do 64 rokov	356	357	357	352	361	371	352	347	338	332	330
Spolu	65 rokov alebo viac	69	74	74	72	67	68	66	67	71	75	74

Zdroj: ŠÚ SR

Graf 5 Veková štruktúra obyvateľstva



Zdroj: ŠÚ SR

SOBD z roku 2011 naznačuje nízku vzdelanosť obyvateľstva obce Lukačovce. Najväčšie zastúpenie má učňovské vzdelanie bez maturity (99 obyvateľov=20%), kde prevládajú muži. Nasleduje základné vzdelanie, ktoré predstavuje 19% (91 osôb) a tu prevládajú ženy. 83 (17%) obyvateľov obce má ukončené úplné stredné odborné vzdelanie s maturitou. Bez školského vzdelania je 14% obyvateľov (69 obyvateľov, 32 mužov, 37 žien). 10% predstavuje obyvateľstvo so stredným odborným vzdelaním bez maturity. Vysokoškolsky vzdelané obyvateľstvo obce Lukačovce predstavuje 8% obyvateľov (39 osôb, 21 mužov, 18 žien). Najviac vysokoškolsky vzdelaných obyvateľov je vyučených v študijnom odbore spoločenské vedy, náuky a služby.

Tabuľka 7 Obyvateľstvo podľa vzdelania SOBD z roku 2011

Najvyššie dosiahnuté vzdelanie	Pohlavie		Spolu
	muži	ženy	
Základné	32	59	91
Učňovské (bez maturity)	62	37	99
Stredné odborné (bez maturity)	30	20	50
Úplné stredné učňovské (s maturitou)	18	6	24
Úplné stredné odborné (s maturitou)	38	45	83
Úplné stredné všeobecné	5	10	15
Vyššie odborné vzdelanie	2	4	6
Vysokoškolské bakalárske	8	9	17

Vysokoškolské magisterské, inžinierske, doktorské		13	7	20
Vysokoškolské doktorandské		0	2	2
Vysokoškolské spolu		21	18	39
Študijný odbor	technické vedy a náuky I (baníctvo, hutníctvo, strojárstvo, informatika a VT, elektrotech., tech. chémia, potravinárstvo)	4	4	8
	technické vedy a náuky II (textilná v., sprac. kože, dreva, plastov, v. hud. nástrojov, archit., staveb., dopr., pošty, telekom., automatiz., špec. odb.)	1	1	2
	poľnohospodársko-lesnícke a veterinárne vedy a náuky	5	0	5
	zdravotníctvo	1	2	3
	spoločenské vedy, náuky a služby I (filozof., ekon., polit. a práv. vedy, ekonomika a manaž., obchod a služby, SŠ- OA, HA, praktická š., učeb. odb.)	4	5	9
	spoločenské vedy, náuky a služby II (histor., filolog., pedagog. a psych. vedy, publicistika a informácie, telových., učiteľstvo, SŠ - gym.)	6	5	11
	vojenské a bezpečnostné vedy a náuky	0	1	1
Bez školského vzdelania		32	37	69
Nezistené		2	6	8
Úhrn		242	242	484

Zdroj: SOBD 2011

V obci Lukačovce má zastúpenie 5 národností: slovenská, rusínska, ukrajinská, česká a poľská. Najviac obyvateľov sa hlási k slovenskej národnosti, a to až 96%. Zvyšné národnosti nedosahujú ani 1%. Poľskej národnosti je iba 1 obyvateľka obce, rusínskej národnosti sú 2 obyvateľky. Českú národnosť zastupujú 2 obyvatelia obce (1 muž, 1 žena) a ukrajinskú národnosť 4 obyvatelia (1 muž, 3 ženy).

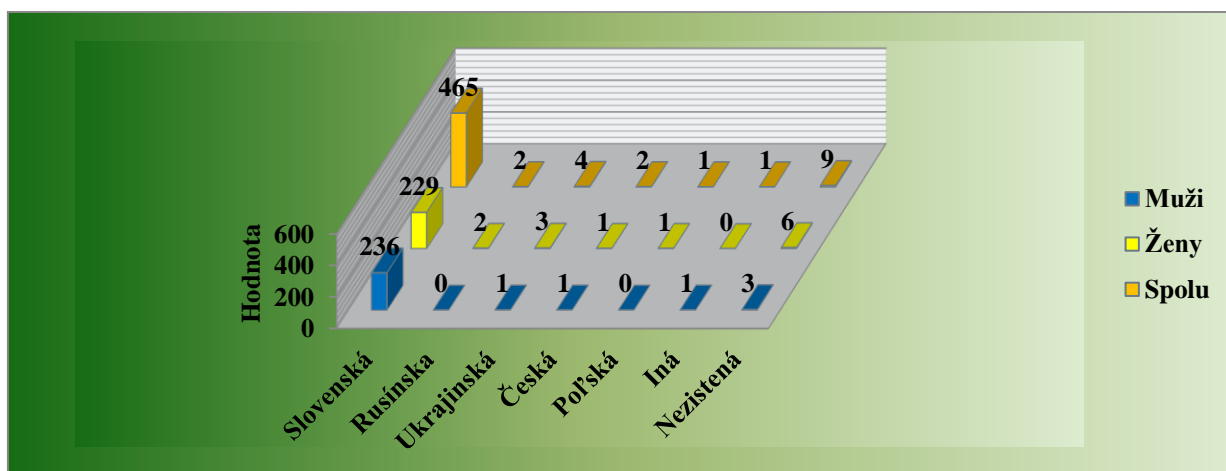
Tabuľka 8 Zloženie obyvateľstva podľa národnosti SOBD z roku 2011

	Muži	Ženy	Spolu
Slovenská	236	229	465
Rusínska	0	2	2
Ukrajinská	1	3	4
Česká	1	1	2

Poľská	0	1	1
Iná	1	0	1
Nezistená	3	6	9
Spolu	242	242	484

Zdroj: SOBD 2011

Graf 6 Prehľad národnostného zloženia obce



Zdroj: SOBD 2011

V nižšie uvedenej tabuľke je uvedená náboženská štruktúra v obci podľa SOBD z roku 2011. Z tabuľkového a grafického prehľadu je vidieť, že jednoznačnú prevahu má rímskokatolícke náboženstvo (95%). 2% obyvateľov obce Lukačovce patrí do gréckokatolíckej cirkvi. Len 0,8% (3 muži, 1 žena) obyvateľov je bez vierovyznania.

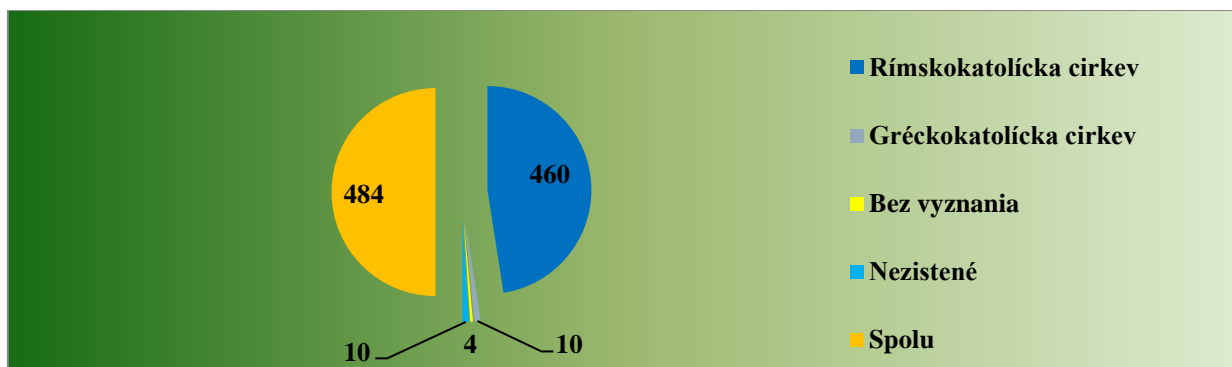
Tabuľka 9 Obyvateľstvo podľa náboženského vyznania SOBD z roku 2011

Náboženské vyznanie	Muži	Ženy	Spolu
Rímskokatolícka cirkev	232	228	460
Gréckokatolícka cirkev	5	5	10
Bez vyznania	3	1	4

Nezistené	2	8	10
Spolu	242	242	484

Zdroj: SOBD 2011

Graf 7 Prehľad evidovaného vierovyznania v obci



Zdroj: SOBD 2011

Zhrnutie:

- počet obyvateľov obce Lukačovce klesá
- celkový prírastok za posledných 5 rokov zaznamenal len mínusové hodnoty
- nízka sobášnosť v obci (v rokoch 2013 a 2014: 0 sobášov)
- najväčšie zastúpenie má obyvateľstvo v produktívnom veku, aj v tejto vekovej kategórii však dochádza k poklesu
- nízka úroveň vzdelanosti obyvateľov obce
- 96% národnostnej štruktúry obyvateľstva tvorí slovenská národnosť
- prevládajúce rímskokatolícke náboženstvo: 95%

1.4 ANALÝZA HOSPODÁRSKEHO ROZVOJA

Tabuľka 10 Výsledok hospodárenia 2015

	Nevysporiadaný výsledok hospodárenia minulých rokov	Výsledok hospodárenia
Zostatok 2015	-105 334,68	45 420,52

Zdroj: www.finstat.sk

Tabuľka 11 Prehľad investičných aktivít v obci za posledných 5 rokov – 2010 až 2014

Názov projektu	Miesto realizácie	Názov poskytovateľa	Grant/dotácia
-	-	-	-

Zdroj: OcÚ

Popis ekonomických zdrojov

Tabuľka 12 Obyvateľstvo podľa súčasnej ekonomickej aktivity, pohlavia SOBD z roku 2011

Pohlavie	Osoby ekonomicky aktívne							Osoby na rodičovskej dovolenke	Nepracujúci dôchodcovia	Ostatní nezávislí	Osoby závislé				Ostatní závislí, nezistení	Úhrn obyvateľstva	Narodení v obci bydliska	
	spolu	%	z toho			v tom	spolu				deti do 16 rokov	študenti stredných škôl	študenti vysokých škôl	spolu			%	
			osoby na materskej dovolenke	pracujúci dôchodcovia	nezamestnaní													vypomáhajúci (neplatení) členovia domácností v rodinných podnikoch
Muži	135	59,2	0	4	28	0	1	49	0	53	32	10	11	4	242	156	64,5	
Ženy	93	40,8	2	2	29	0	12	69	0	59	38	12	9	9	242	114	47,1	
Spolu	228	100,0	2	6	57	0	13	118	0	112	70	22	20	13	484	270	55,8	

Zdroj: SOBD 2011

V roku 2011 podľa SOBD bolo v obci Lukačovce 228 ekonomicky aktívnych obyvateľov, z toho 135 mužov a 93 žien. V tabuľke 12 môžeme vidieť, že v tomto roku boli v obci 2 obyvateľky na materskej dovolenke, 13 osôb na rodičovskej dovolenke (12 žien, 1 muž), 6 pracujúcich dôchodcov (4 muži, 2 ženy), 118 nepracujúcich dôchodcov, 57 nezamestnaných. Zo závislých osôb bolo v obci 70 detí do 16 rokov, 22 študentov stredných škôl, 20 študentov vysokých škôl a 13 ostatných závislých (nezistených). Dokopy závislých osôb bolo 112 (53 mužov, 59 žien).

Tabuľka 13 Obyvateľstvo ekonomicky aktívne podľa postavenia v zamestnaní, veku a pohlavia SOBD z roku 2011

Vek, pohlavie		Postavenie v zamestnaní						Ekonomicky aktívni spolu
		zamestnanci	podnikatelia		členovia družstiev	vypomáhajúci (neplatení) členovia domácností v rodinných podnikoch	ostatní a nezistení	
			so zamestnancami	bez zamestnancov				
15 - 19	muži	0	0	0	0	0	0	0
	ženy	0	0	0	0	0	1	1
	spolu	0	0	0	0	0	1	1
20 - 24	muži	5	0	0	1	0	5	11
	ženy	9	0	0	0	0	5	14
	spolu	14	0	0	1	0	10	25
25 - 29	muži	11	0	5	0	0	3	19
	ženy	10	0	0	0	0	3	13
	spolu	21	0	5	0	0	6	32
30 - 34	muži	13	0	3	0	0	3	19
	ženy	6	0	1	0	0	4	11
	spolu	19	0	4	0	0	7	30
35 - 39	muži	14	0	4	0	0	3	21
	ženy	10	0	1	0	0	0	11
	spolu	24	0	5	0	0	3	32
40 - 44	muži	12	0	5	0	0	3	20
	ženy	7	0	2	0	0	1	10
	spolu	19	0	7	0	0	4	30
45 - 49	muži	10	1	4	0	0	3	18
	ženy	11	0	2	0	0	3	16
	spolu	21	1	6	0	0	6	34
50 - 54	muži	10	0	0	0	0	6	16
	ženy	5	1	0	0	0	3	9
	spolu	15	1	0	0	0	9	25
55 - 59	muži	6	0	0	0	0	2	8
	ženy	4	0	0	0	0	2	6
	spolu	10	0	0	0	0	4	14
60 - 64	muži	1	1	0	0	0	1	3
	ženy	1	0	1	0	0	0	2

	spolu	2	1	1	0	0	1	5
65+	muži	0	0	0	0	0	0	0
	ženy	0	0	0	0	0	0	0
	spolu	0	0	0	0	0	0	0
Úhrn	muži	82	2	21	1	0	29	135
	ženy	63	1	7	0	0	22	93
	spolu	145	3	28	1	0	51	228
%		63,6	1,3	12,3	0,4	0,0	22,4	100,0
Z obyvateľstva v produktívnom veku podiel ekonomicky aktívnych								
Muži		-	-	-	-	-	-	72,6
Ženy		-	-	-	-	-	-	55,0
Spolu		-	-	-	-	-	-	64,2
Z obyvateľstva v poproduktívnom veku podiel ekonomicky aktívnych		-	-	-	-	-	-	0

Zdroj: SOBD 2011

Tabuľka vyššie (Tabuľka č. 13) ukazuje, že z obyvateľov v poproduktívnom veku (65+) nie je ani jeden obyvateľ ekonomicky aktívny. Podľa postavenia v zamestnaní sa ekonomicky aktívni obyvatelia delia na zamestnancov, podnikateľov (so zamestnancami, bez zamestnancov), členov družstiev, vypomáhajúcich (neplatených) členov domácností v rodinných podnikoch. Podľa SOBD bolo v roku 2011 v obci Lukačovce 145 obyvateľov patriacich medzi zamestnancov (63,6%), 31 podnikateľov (3 so zamestnancami, 28 bez zamestnancov), 1 obyvateľ (vo veku od 20-24 rokov) ako člen družstva a 51 ostatných a nezistených.

Tabuľka 14 Prehľad odvetví ekonomickej činnosti obyvateľstva obce

Odvetvie ekonomickej činnosti	Ekonomicky aktívne osoby			
	muži	ženy	spolu	z toho dochádza do zamestnania
Pestovanie plodín a chov zvierat, poľovníctvo a služby s tým súvisiace	7	5	12	6
Lesníctvo a ťažba dreva	3	0	3	3
Výroba potravín	3	6	9	5
Výroba textilu	2	2	4	3
Výroba odevov	1	9	10	4

Výroba kože a kožených výrobkov	1	0	1	1
Spracovanie dreva a výroba výrobkov z dreva a korku okrem nábytku; výroba predmetov zo slamy a prúteného materiálu	1	0	1	1
Výroba papiera a papierových výrobkov	1	0	1	1
Výroba chemikálií a chemických produktov	2	1	3	2
Výroba výrobkov z gumy a plastu	0	5	5	3
Výroba ostatných nekovových minerálnych výrobkov	3	0	3	2
Výroba a spracovanie kovov	1	0	1	1
Výroba kovových konštrukcií okrem strojov a zariadení	9	1	10	6
Výroba počítačových, elektronických a optických výrobkov	1	0	1	1
Výroba elektrických zariadení	0	1	1	1
Výroba motorových vozidiel, návesov a prívesov	4	2	6	6
Výroba nábytku	0	1	1	1
Oprava a inštalácia strojov a prístrojov	2	1	3	2
Dodávka elektriny, plynu, pary a studeného vzduchu	3	0	3	1
Výstavba budov	8	2	10	6
Inžinierske stavby	2	0	2	1
Špecializované stavebné práce	13	0	13	10
Veľkoobchod a maloobchod a oprava motorových vozidiel a motocyklov	1	1	2	2
Veľkoobchod, okrem motorových vozidiel a motocyklov	7	2	9	6
Maloobchod okrem motorových vozidiel a motocyklov	4	10	14	9
Pozemná doprava a doprava potrubím	4	1	5	3
Skladové a pomocné činnosti v doprave	3	0	3	1
Poštové služby a služby kuriérov	1	0	1	1
Ubytovanie	1	1	2	2
Činnosti reštaurácií a pohostinstiev	2	3	5	3
Nakladateľské činnosti	1	0	1	1
Činnosti pre rozhlasové a televízne vysielanie	0	1	1	0
Telekomunikácie	0	3	3	0
Finančné služby, okrem poistenia a dôchodkového zabezpečenia	1	0	1	0
Pomocné činnosti finančných služieb a poistenia	1	0	1	1
Architektonické a inžinierske činnosti; technické testovanie a analýzy	1	1	2	1
Činnosti cestovných agentúr, rezervačné služby cestovných kancelárií a súvisiace činnosti	2	0	2	2

Bezpečnostné a pátracie služby	2	0	2	2
Činnosti súvisiace s údržbou zariadení a krajinou úpravou	1	0	1	1
Administratívne, pomocné kancelárske a iné obchodné pomocné činnosti	0	1	1	1
Verejná správa a obrana; povinné sociálne zabezpečenie	12	7	19	16
Vzdelávanie	7	6	13	12
Zdravotníctvo	3	7	10	8
Starostlivosť v pobytových zariadeniach (rezidenčná starostlivosť)	0	1	1	0
Sociálna práca bez ubytovania	0	3	3	3
Činnosti knižníc, archívov, múzeí a ostatných kultúrnych zariadení	1	0	1	0
Športové, zábavné a rekreačné činnosti	0	1	1	1
Činnosti členských organizácií	4	1	5	5
Ostatné osobné služby	0	2	2	1
Nezistené	9	5	14	5

Zdroj: SOBD 2011

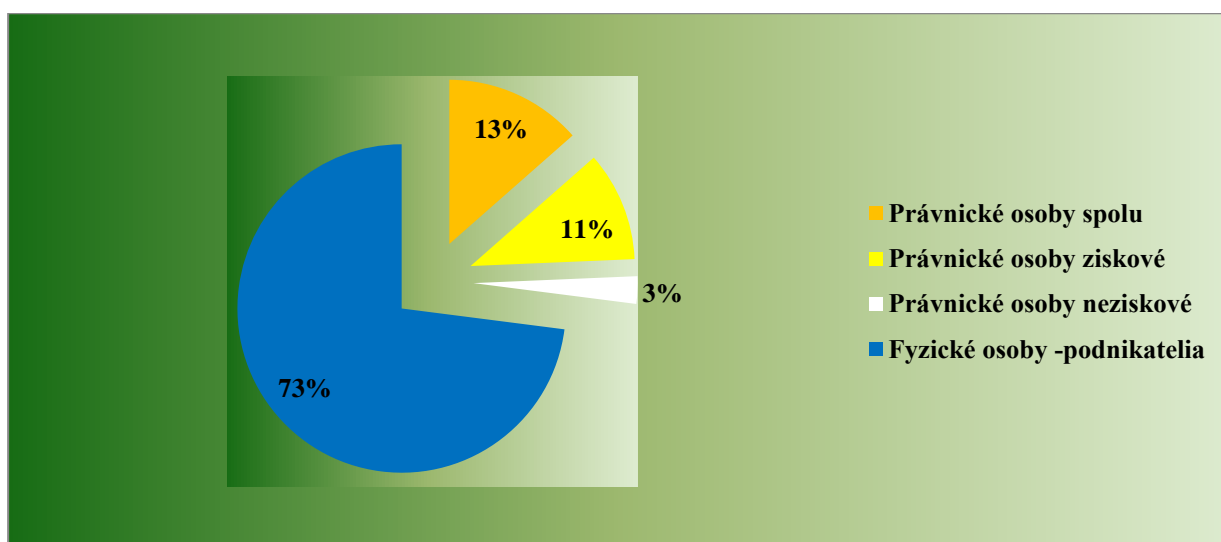
Čo sa týka odvetvia ekonomickej činnosti obyvateľov obce Lukačovce, najviac zastúpeným je výrobný priemysel. Vo výrobe má najväčší podiel: výroba odevov (10 obyvateľov, 1 muž, 9 žien), výroba kovových konštrukcií (10 obyvateľov, 9 mužov, 1 žena) a výroba potravín (9 obyvateľov, 3 muži, 6 žien). Ďalším najrozšírenejším odvetvím je stavebníctvo: výstavba budov (10 obyvateľov, 8 mužov, 2 ženy), inžinierske stavby (2 muži) a špecializované stavebné práce (13 mužov). Obchodná činnosť je zastúpená tiež 25 osobami. Tu patrí: veľkoobchod a maloobchod a oprava motorových vozidiel a motocyklov (2 obyvatelia, 1 muž, 1 žena), veľkoobchod - okrem motorových vozidiel a motocyklov (9 obyvateľov, 7 mužov, 2 ženy) a maloobchod - okrem motorových vozidiel a motocyklov (14 obyvateľov, 4 muži, 10 žien). 19 obyvateľov pracuje vo verejnej správe a obrane; povinnom sociálnom zabezpečení. Zdravotníctvo spolu so sociálnou starostlivosťou predstavuje 14 obyvateľov (3 muži, 11 žien). Ekonomická činnosť 13 obyvateľov obce je zameraná na vzdelávanie. Zastúpenie zvyšných odvetví ekonomickej činnosti je zobrazené v predchádzajúcej tabuľke (Tabuľka č. 14). Do zamestnania dochádza väčšina obyvateľstva, konkrétne 67,5% ekonomicky aktívnych obyvateľov.

Tabuľka 15 Vývoj a počet podnikateľov na území obce Lukačovce

	2005	2006	2007	2008	2009	2010	2011	2012	2013	2014	2015
Právnické osoby spolu	4	4	4	5	7	7	7	7	7	8	5
Právnické osoby ziskové	1	1	1	2	3	3	3	3	3	4	4
Právnické osoby neziskové	3	3	3	3	4	4	4	4	4	4	1
Fyzické osoby - podnikatelia											27

Zdroj: ŠÚ SR

Graf 8 Vývoj a počet podnikateľov na území obce Lukačovce



Zdroj: ŠÚ SR

Počet právnických osôb v sledovanom období v obci Lukačovce zaznamenal od roku 2007 (4 právnické osoby) rastúcu tendenciu do roku 2014, kedy počet právnických osôb dosiahol hodnotu 8 a následne v roku 2015 klesol na hodnotu 5 právnických osôb. Ziskové právnické osoby od roku 2005 do roku 2015 zaznamenali postupný rast z hodnoty 1 na 4 a naopak neziskové právnické osoby zaznamenali pokles z hodnoty 3 na 1 (hoci v rokoch 2009-2014 predstavoval počet neziskových právnických osôb hodnotu 4). Štatistický úrad Slovenskej republiky informuje o počte podnikateľov (fyzické osoby) len z roku 2015 a v tomto roku bolo v obci Lukačovce 27 podnikajúcich fyzických osôb.

Nasledujúca tabuľka ponúka prehľad podnikateľských subjektov so sídlom v obci Lukačovce a ich predmet podnikania.

Tabuľka 16 Prehľad podnikateľských subjektov na území obce Lukačovce

Anna Gombitová	Chov ošípaných
Dušan Kolník	Ostatný maloobchod v nešpecializovaných predajniach
AGRO MP	Pestovanie obilnín (okrem ryže), strukovín a olejnatých semien
Pavol Bučko	Pestovanie obilnín (okrem ryže), strukovín a olejnatých semien
GS Agro s.r.o.	Pestovanie obilnín (okrem ryže), strukovín a olejnatých semien
Poľnohospodárske družstvo v Lukačovciach	Chov dojníc
Ing. Igor Cok - poľnohospodárska výroba	Zmiešané hospodárstvo
Ján Harvan - AGP Harvan	Zmiešané hospodárstvo
Babjak a spol. pozemkové spoločenstvo Lukačovce	Lesné hospodárstvo a ostatné služby v lesníctve
Jozef Gombita	Ostatné služby poskytované v lesníctve
Ing. Jozef Andraško DREKOS	Pilovanie a hobľovanie dreva
Jozef Meričko	Pilovanie a hobľovanie dreva
Martin Brek	Pilovanie a hobľovanie dreva
Gabriel Fedor FEGAS	Opracovanie a povrchová úprava kovov
Ján Bučko	Výroba ostatných kovových výrobkov i. n.
MEVOMONT, s.r.o.	Výstavba obytných a neobytných budov i. n.
Matúš Revák	Zemné práce
Olbram Bučko	Zemné práce
Jozef Adamov	Elektrická inštalácia
Ján Meričko	Stolárske práce
Jozef Turik	Stolárske práce

Martin Gombita	Ostatné špecializované stavebné práce i. n.
Jozef Sabol	Ostatné špecializované stavebné práce i. n.
Rastislav Krajník	Ostatné špecializované stavebné práce i. n.
Lukáš Hodor	Špecializované sprostredkovanie obchodu s iným špecifickým tovarom
Mária Hoľková PREDAJŇA U SKLEPARA	Maloobchod v nešpecializovaných predajniach najmä s potravinami, nápojmi a tabakom
Anatolij Ihnato - TOL ART	Ostatný maloobchod v nešpecializovaných predajniach
Gabriela Hudáková - Rozličný tovar Gabriela	Ostatný maloobchod v nešpecializovaných predajniach
Iveta Gracová POHOSTINSTVO	Ostatné účelové stravovanie
SVB Lukačovce	Správa nehnuteľností na základe poplatkov alebo zmlúv
Mgr. Martin Jelinek BRIGHT HOUSE LANGUAGE INSTITUTE	Prekladateľské a tlmočnicke činnosti
Ján Guzej	Činnosti súvisiace s krajinou úpravou
Telovýchovná jednota - TJ Družstevník Lukačovce	Prevádzka športových zariadení
Rímskokatolícka cirkev, farnosť JANKOVCE, filiálka LUKAČOVCE	Činnosti cirkevných organizácií
Slovenský poľovnícky zväz Poľovnícke združenie Hradisko	Činnosti ostatných členských organizácií

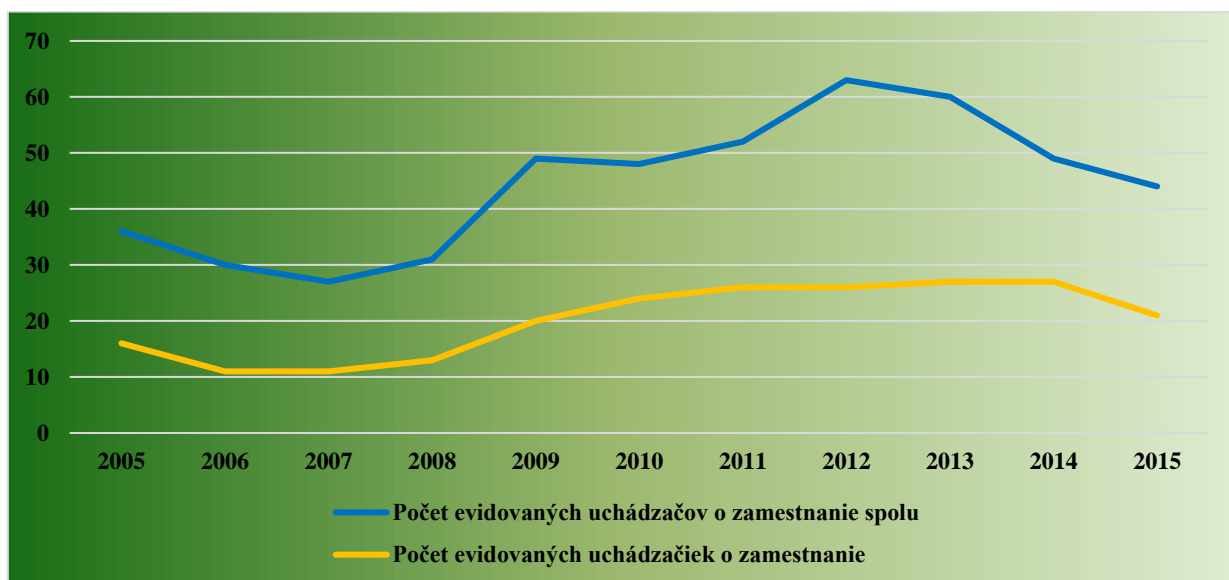
Zdroj: vsetkyfirmy.sk, finstat.sk

Tabuľka 17 Počet evidovaných uchádzačov o zamestnanie

	2005	2006	2007	2008	2009	2010	2011	2012	2013	2014	2015
Počet evidovaných uchádzačov o zamestnanie spolu	36	30	27	31	49	48	52	63	60	49	44
Počet evidovaných uchádzačiek o zamestnanie	16	11	11	13	20	24	26	26	27	27	21

Zdroj: ŠU SR

Graf 9 Vývoj počtu evidovaných uchádzačov o zamestnanie



Zdroj: ŠU SR

Ako je možné vidieť v predchádzajúcej tabuľke a grafe, počet evidovaných uchádzačov o zamestnanie od roku 2005 do roku 2015 síce stúpol, ale od roku 2012 zaznamenáva pokles. Najnižšia hodnota za sledované obdobie bola zaznamenaná v roku 2007, kedy počet evidovaných uchádzačov o zamestnanie mal hodnotu 27 a najvyššia hodnota v roku 2012 (63 evidovaných uchádzačov o zamestnanie). Od roku 2005 (36 osôb) do roku 2015 (44 osôb) sa zvýšil počet uchádzačov o zamestnanie o 22%.

Zhrnutie:

- v roku 2011 bolo v obci Lukačovce 228 ekonomicky aktívnych obyvateľov (47,5%)
- ani jeden obyvateľ obce v poproduktívnom veku nie je ekonomicky aktívny
- najväčšie zastúpenie z odvetví ekonomickej činnosti obyvateľstva má výrobný priemysel
- 67,5% ekonomicky aktívneho obyvateľstva do zamestnania dochádza
- počet evidovaných uchádzačov o zamestnanie od roku 2012 klesá

1.5 ANALÝZA ENVIRONMENTÁLNEHO ROZVOJA

Výmera obce za posledných 10 rokov nezaznamenala žiadne zmeny. Väčšiu časť pôdneho fondu obce tvorí poľnohospodárska pôda (64% celkovej výmery územia obce). Najviac poľnohospodárskej pôdy zaberá trvalý trávny porast (66% z poľnohospodárskej pôdy, 42% z celkovej výmery obce). 31% poľnohospodárskej pôdy predstavuje ornú pôdu (20% celkovej výmery územia obce).

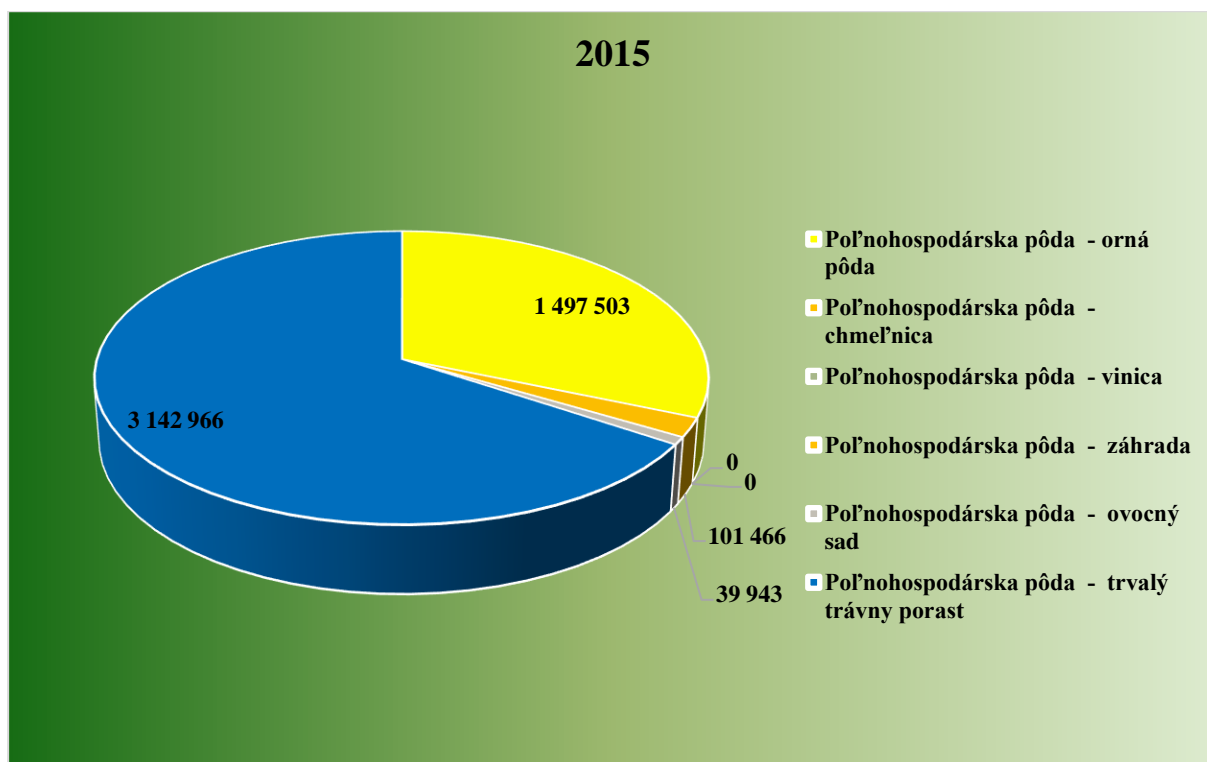
Tabuľka 18 Výmera územia obce Lukačovce

v m ²	2005	2006	2007	2008	2009	2010	2011	2012	2013	2014	2015
Celková výmera územia obce - mesta	7 474 464	7 474 464	7 474 464	7 474 464	7 474 464	7 474 464	7 474 464	7 474 464	7 474 464	7 474 464	7 474 464
Poľnohospodárska pôda - spolu	4 781 884	4 782 270	4 782 270	4 782 270	4 782 270	4 782 245	4 782 230	4 782 230	4 782 230	4 782 230	4 781 878
Poľnohospodárska pôda - orná pôda	1 519 711	1 497 511	1 497 511	1 497 511	1 497 511	1 497 503	1 497 503	1 497 503	1 497 503	1 497 503	1 497 503
Poľnohospodárska pôda - chmeľnica	0	0	0	0	0	0	0	0	0	0	0
Poľnohospodárska pôda - vinica	0	0	0	0	0	0	0	0	0	0	0
Poľnohospodárska pôda - záhrada	100 934	101 818	101 818	101 818	101 818	101 818	101 818	101 818	101 818	101 818	101 466
Poľnohospodárska pôda - ovocný sad	39 943	39 943	39 943	39 943	39 943	39 943	39 943	39 943	39 943	39 943	39 943

Poľnohospodárska pôda - trvalý trávny porast	3 121 296	3 142 998	3 142 998	3 142 998	3 142 998	3 142 981	3 142 966	3 142 966	3 142 966	3 142 966	3 142 966
Nepoľnohospodárska pôda - spolu	2 692 580	2 692 194	2 692 194	2 692 194	2 692 194	2 692 219	2 692 234	2 692 234	2 692 234	2 692 234	2 692 586
Nepoľnohospodárska pôda - lesný pozemok	2 043 953	2 043 953	2 043 953	2 043 953	2 043 953	2 043 953	2 043 953	2 043 953	2 043 953	2 043 953	2 043 953
Nepoľnohospodárska pôda - vodná plocha	126 432	126 432	126 432	126 432	126 432	126 432	126 432	126 432	126 432	126 432	126 432
Nepoľnohospodárska pôda - zastavaná plocha a nádvorie	275 656	275 270	275 270	275 270	275 270	275 295	275 310	275 310	275 310	275 310	275 662
Nepoľnohospodárska pôda - ostatná plocha	246 539	246 539	246 539	246 539	246 539	246 539	246 539	246 539	246 539	246 539	246 539

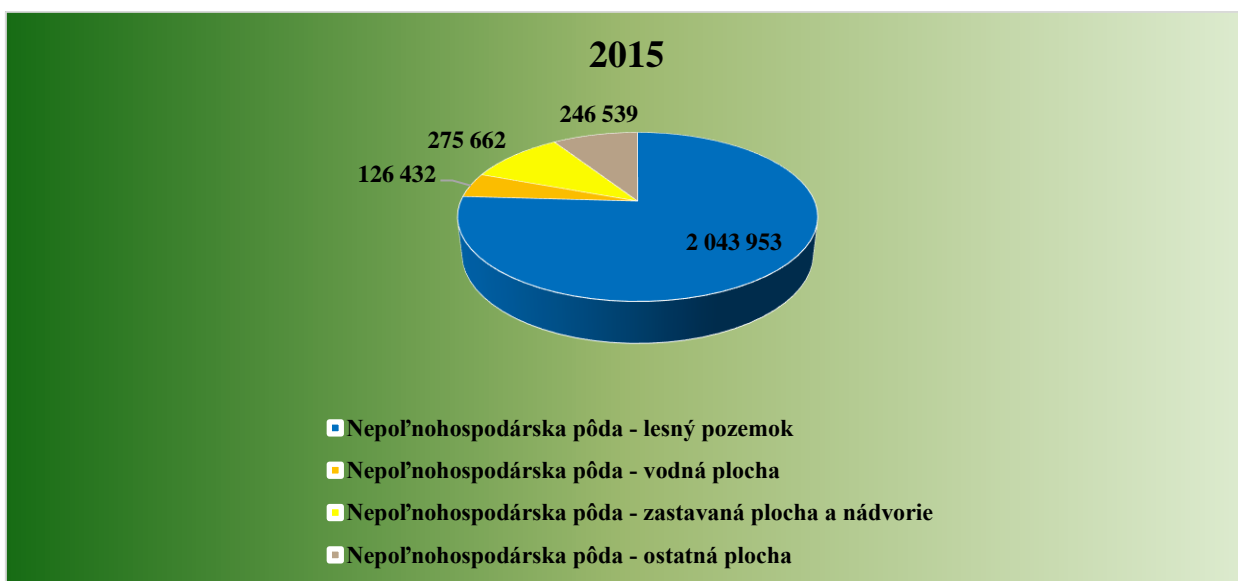
Zdroj: ŠÚ SR

Graf 10 Využitie územia a poľnohospodárskeho fondu



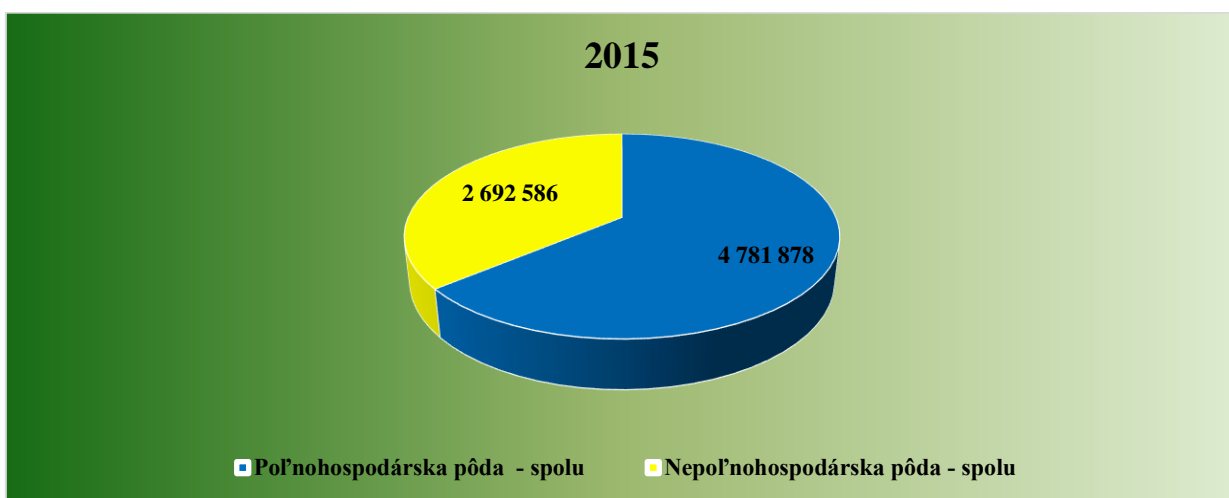
Zdroj: ŠÚ SR

Graf 11 Využitie územia a nepoľnohospodárskeho fondu



Zdroj: ŠÚ SR

Graf 12 Podiel poľnohospodárskej a nepoľnohospodárskej pôdy na území obce Lukačovce



Zdroj: ŠÚ SR

1.6 TECHNICKÁ INFRAŠTRUKTÚRA

Doprava

Obcou Lukačovce prechádza cesta III. triedy č. 3826, ktorá sa na severe v obci Košarovce pripája k ceste II. triedy č. 554. Táto cesta 2/554 je na juhu v Nižnom Hrabovci spojená s cestou I. triedy

č. 18, ktorá na východ smeruje do mesta Strážske a v tomto meste sa rozdeľuje a pokračuje na juh do okresného mesta Michalovce a na severovýchod cestou 1/74 do okresného mesta Humenné. Z obce Lukačovce do mesta Humenné vedie aj cesta 3/3826 juhovýchodne cez obce Víťazovce, Ohradzany, Slovenská Volová, Gruzovce a Brestov. Táto trasa z Lukačoviec do Humenného má 16,64km. Cesta 2/554 sa v Jasenovciach napája na cestu 3/3629, ktorá je v Holčíkovciach spojená cestou 3/3634 s rekreačnou oblasťou vodnej nádrže Domaša. Najrýchlejšia trasa z obce Lukačovce do krajského mesta Prešov meria 65,98km a vedie z východnej strany okolo vodnej nádrže Domaša cestou 1/15, ďalej cestou 2/556, 1/21 cez Giraltovce, Kračúnovce, Chmeľov a od obce Lipníky cestou 1/18 smerujúcou až do Prešova.

Autobusovú prepravu cez obec Lukačovce zabezpečuje prepravná spoločnosť SAD Humenné. Sú zabezpečené pravidelné spoje:

- Humenné-Jankovce-Ofka: v pracovné dni 9x, soboty 1x a nedele 1x (opačný smer: pracovné dni 8x, soboty 2x)
- Humenné-Jankovce-Rohožník-Prituľany-Závada (aj opačným smerom): v pracovné dni 9x, soboty 5x a nedele 4x.

Preprava vlakom je najbližšie zabezpečená v mestách Humenné a Vranov nad Topľou smerom na Prešov, Medzilaborce, Košice. A najbližšia letecká preprava sa nachádza v meste Košice, ktoré sú od obce Lukačovce vzdialené 81km.

Telekomunikácie

Obec Lukačovce ma všetky telekomunikačné spojenia je tu pokrytie spoločnosťou Orange a spoločnosťami O2 a Telecom. Tieto spoločnosti ponúkajú aj internet . Najväčším sprostredkovateľom internetu pre obec je spoločnosť Zetnet.

Zásobovanie teplom

V obci si teplo zabezpečuje každý občan sám vlastným kotlom na tuhé palivo alebo elektrickými ohrievačmi.

Energetika

Jediným dodávateľom elektrickej energie v obci Lukačovce je VSE energetika.

Zásobovanie plynom

Obec Lukačovce nie je plynofikovaná. Plyn si obyvatelia obce zabezpečujú propán – butánovými fľašami, ktoré je možné zakúpiť u 3 predajcov v obci.

Vodné hospodárstvo

V obci sa nenachádza verejný vodovod. Polovica obyvateľov obce nemá v domácnosti zabezpečenú pitnú vodu. Títo obyvatelia sú odkázaní na nosenie pitnej vody v bandaskách a fľašiach.

Popri obci preteká riečka Ofka, ktorá je vzdialená od obydli 200 metrov. Táto riečka spôsobuje v jarom a jesennom období časté povodne.

Kanalizácia

V obci Lukačovce sa kanalizácia nenachádza. Obyvatelia obce využívajú vlastné žumpy.

1.7 ANALÝZA SOCIÁLNEHO A KULTÚRNEHO ROZVOJA

Školstvo

V obci Lukačovce je zabezpečená školská dochádzka od 1. do 4. ročníka základnej školy. V tejto obci sa nachádza materská škola, ktorú v školskom roku 2015/2016 navštevovalo 13 detí a základná škola, ktorú v školskom roku 2015/2016 navštevovalo 17 detí.

Tabuľka 19 Prehľad počtu žiakov školských a predškolských zariadení

k 15.9.2015	počet tried	počet žiakov
Materská škola, Lukačovce 100, 06724	1 (poldenná starostlivosť)	9
Lukačovce	Príprav. triedy v minulom šk. r.	4
Základná škola Lukačovce, Lukačovce 94, 06724 Lukačovce	1 (1.-4. ročník)	17

Zdroj: www.cvtisr.sk

Základná škola v obci Lukačovce

Škola v obci Lukačovce začala svoju históriu už v roku 1903, kedy bolo rozhodnuté o zriadení štátnej ľudovej školy. Výstavba školy trvala od jari 1904 do jesene 1905. Škola sídlila v murovanej budove zo šindľovou strechou. Prvým učiteľom v obci bol Ján Fejčák z Trebišova. Vyučovanie sa vtedy konalo v maďarskom jazyku. Základná škola v obci pretrvala aj po druhej svetovej vojne. V roku 1961 bola vybudovaná nová budova základnej školy, ktorá slúžila žiakom 1.-4. ročníka. Starší žiaci chodili na druhý stupeň základnej školy najprv do obce Košarovce a neskôr do obce Ohradzany.

Zdroj: <http://www.regionalnedejiny.sk/?p=3022>

Zdravotníctvo

V obci Lukačovce sa nenachádza zdravotné stredisko, ani jednotlivé ambulancie lekára. Za zdravotnou starostlivosťou musia obyvatelia obce Lukačovce dochádzať do okolitých obcí a miest. Najbližšia nemocnica a ambulancie špecializovanej medicíny sa nachádzajú v okresných mestách Humenné, Vranov nad Topľou a v krajských mestách Prešov, príp. Košice.

Verejné inštitúcie a služby

Tabuľka 20 Prehľad verejných inštitúcií na území obce Lukačovce

Inštitúcie verejnej správy			
Obecný úrad	Sídlo matričného úradu	Sídlo pracoviska obvodného oddelenia policajného zboru	Stavebný úrad
1	0	0	0

Zdroj: OcÚ

Tabuľka 21 Prehľad miestnych služieb na území obce Lukačovce

Hotel (motel, hostel)	Penzión	Turistická ubytovňa	Chatová osada	Kemping	Ostatné hromadné ubytovacie zariadenia	Komerčná poisťovňa	Komerčná banka	Bankomat
0	0	0	0	0	0	0	0	0

Zdroj: OcÚ

Tabuľka 22 Občianska a technická vybavenosť obce Lukačovce

občianska a technická vybavenosť:
Predajňa potravinárskeho tovaru 3x
Pohostinstvo Iveta Gracova
Futbalové ihrisko
Pošta
Štrky, Piesky, Stavebný materiál
Drekos s. r o. drevo výroba
SHR v počte 5x
Základná škola
Materská škola

Zdroj: Štatistický úrad Slovenskej republiky, Mestská a obecná štatistika

Tabuľka 23 Zoznam organizácií pôsobiacich v obci

Kultúrne súbory a kluby	–
Športové kluby	TJ Družstevník Lukačovce
Verejnoprospešné organizácie /záujmové združenia /spoločenstvá /zväzy	–
Hasičské zbory	–
Cirkevné a náboženské organizácie	–
Pozemkové spoločenstvá	Babjak a spol. Pozemkové spoločenstvo
Klub dôchodcov	–
Poľovnícke zväzy	–

Zdroj: OcÚ, internet

Šport

Vždy začiatkom júla sa v obci pravidelne koná turnaj o pohár starostu obce.

Kultúra

V obci sú plánované rôzne kultúrne podujatia, ako sú: Úcta k starším, Mikuláš, Deň detí a iné.

2 SWOT ANALÝZA

Tabuľka 24 SWOT analýza

silné stránky	slabé stránky
<i>hospodárska</i>	<i>hospodárska</i>
tradícia poľnohospodárskych a agroturistických činností v obci	chýbajúce finančné prostriedky na realizáciu investičných a neinvestičných aktivít
rozvíjajúci sa turistický priemysel a cestovný ruch v regióne v nadväznosti na blízkosť vodnej nádrže Domaša	nedostatočne motivujúce prostredie pre zahraničných investorov
	nedostačujúca ekonomická základňa obecnej ekonomiky
	vysoká energetická náročnosť budov vo vlastníctve obce
	zlý technický stav miestnych komunikácií
	absencia chodníkov
	zlý technický stav tokov v obci
	zlý technický stav rigolov, priepustov
	zastarané verejné osvetlenie
	absencia kamerového systému
	zlá ekonomická situácia obce
<i>sociálna</i>	<i>sociálna</i>
prírodný a historický potenciál obce	málo kultúrnych, spoločenských a športových podujatí
existencia Materskej školy	absencia oddychovej zóny v obci
existencia Základnej školy	absencia detského ihriska
pobočka pošty nachádzajúca sa v obci	zlý technický stav futbalového ihriska
existencia kultúrneho domu	Chýbajúca zdravotná starostlivosť
existencia Domu nádeje/smútku	Chýbajúca webová stránka obce
	Absencia obecnej kanalizácie
	Absencia verejného vodovodu
<i>životné prostredie</i>	<i>životné prostredie</i>

blízkosť obce k rekreačnej oblasti vodnej nádrže Domaša	nedostatočná úroveň služieb pre cestovný ruch
nízke dopravné zaťaženie	existencia čiernych skládok
	Absencia verejného vodovodu
	vysoké množstvo objemu komunálneho odpadu
príležitosti	ohrozenia
<i>hospodárska</i>	<i>hospodárska</i>
dobudovanie cestnej infraštruktúry a napojenie regiónu na celoštátnu diaľničnú sieť Slovenskej republiky	zaostávanie Prešovského vyššieho územného celku v porovnaní s ostatnými regiónmi Slovenska
Dobudovanie chodníkov	nezáujem občanov o veci verejné
využitie štrukturálnych nástrojov Európskej únie a iných verejných zdrojov na rozvojové projekty v obci a jej katastri	konkurencia obcí s problémami podobného charakteru pri čerpaní štrukturálnej pomoci a verejných zdrojov na rozvoj a budovanie infraštruktúry obce
príchod investora/investorov do obce za účelom posilnenia obecnej ekonomiky	
členstvo v MAS	
zapojenie sa do projektov MAS a cezhraničnej spolupráce	
<i>sociálna</i>	<i>sociálna</i>
využitie ďalších služieb NVO v sociálnej oblasti	pasivita, nezáujem a odovzdanosť občanov vo vzťahu k verejným záležitostiam
vzdelávanie nezamestnaných (UPSVaR, REP-AS)	
vytvorenie komunitného centra	
vybudovanie multifunkčného ihriska	
Organizovanie kultúrnych, spoločenských a športových podujatí	
Vytvorenie webovej stránky obce	
<i>životné prostredie</i>	<i>životné prostredie</i>

využitie potenciálu regiónu v oblasti turizmu, agroturistiky a kongresovej turistiky	strata atraktivity vidieckeho prostredia v súvislosti s rastom nárokov obyvateľov a turistov na služby a životné prostredie
koordinácia na úrovni mikroregiónu za účelom pozdvižnutia úrovne cestovného ruchu a služieb v regióne	riziko povodne
dobudovanie kanalizácie, vodovodu, ČOV	nezáujem občanov o separáciu odpadov
zhodnocovanie dreveného BRO	

Zdroj: Lukačovce

3 STRATEGICKÁ ČASŤ

Strategická časť PHSR obce Lukačovce má za cieľ sformulovať strednodobé rozvojové ciele obce a navrhnúť intervenčnú logiku stratégie. Strategická časť PHSR obce Lukačovce obsahuje víziu, strategický cieľ a opatrenia, ktoré chce obec dosiahnuť pri zohľadnení jej vnútorných špecifik a rešpektovaní princípov regionálnej politiky v záujme dosiahnutia vyváženého udržateľného rozvoja územia.

Táto časť PHSR obsahuje:

- víziu obce Lukačovce,
- formuláciu a návrh stratégie,
- výber a popis strategického cieľa a špecifických cieľov v jednotlivých prioritách

Pri sformulovaní vízie, stratégie a cieľov obce sa vychádza z aktuálne schválených strategických dokumentov na národnej úrovni pri zohľadnení celoeurópskej stratégie s názvom Stratégia Európa 2020.

Základom Stratégie Európa 2020 sú 3 navzájom sa dopĺňajúce priority, a to:

- **Inteligentný rast:** vytvorenie hospodárstva založeného na znalostiach a inovácii
- **Udržateľný rast:** podporovanie ekologickejšieho a konkurencieschopnejšieho hospodárstva, ktoré efektívnejšie využíva zdroje

- **Inkluzívny rast:** podporovanie hospodárstva s vysokou mierou zamestnanosti, ktoré zabezpečí sociálnu a územnú súdržnosť

Na základe vyššie uvedených priorít si EÚ stanovila do roku 2020 päť hlavných cieľov, ktoré chce dosiahnuť, a to:

- miera zamestnanosti obyvateľov vo veku 20-64 rokov by mala dosiahnuť 75 %,
- úroveň investícií do výskumu a vývoja by mala dosiahnuť 3 % HDP EÚ,
- je potrebné dosiahnuť ciele „20/20/20“ v oblasti klímy/energie (vrátane zvýšenia záväzku, pokiaľ ide o zníženie emisií na 30 %, ak budú vhodné podmienky),
- podiel ľudí, ktorí predčasne ukončia školskú dochádzku, by sa mal znížiť pod 10 % a minimálne 40 % mladých ľudí by malo mať vysokoškolské vzdelanie,
- 20 miliónov menej ľudí by malo byť ohrozených chudobou

Pre obdobie rokov 2016-2023 s výhľadom do roku 2025 si obec Lukačovce stanovila víziu, ktorá má napomôcť k dosiahnutiu vyššie stanovených cieľov EÚ.

Vízia: Lukačovce sú rozvíjajúcou sa obcou, ktorá sa nebráni inováciám. Obec má vytvorené vhodné podmienky pre mladé rodiny a mladých občanov, pričom však dbá aj na spokojnosť staršieho obyvateľstva obce.

Pre stanovenie strategického cieľa obce Lukačovce sa vychádza z Národnej stratégie regionálneho rozvoja SR, ktorá je v súlade s inými strategickými a koncepcnými dokumentmi v oblasti politiky súdržnosti nadväzuje na Partnerskú dohodu SR na roky 2014–2020, v oblasti územného rozvoja je stratégia koordinovaná s Koncepciou územného rozvoja Slovenska.

Stanovenie strategického cieľa obce sa opiera o východiskový stav definovaný v Národnej stratégii regionálneho rozvoja SR a o princípy zásadného smerovania v prioritných oblastiach. Národná stratégia regionálneho rozvoja SR **stanovuje 4 strategické ciele pre Prešovský kraj**, ktorými sú:

1. posilnenie produktivity a konkurencieschopnosti v kľúčových a perspektívnych odvetviach priemyslu a služieb,

2. zhodnotenie a posilnenie vnútorného potenciálu turizmu s prepojením na ochranu a tvorbu životného prostredia,
3. komplexný rozvoj a posilnenie vidieka na hospodárstve regiónu,
4. zvýšenie kvality ľudského potenciálu – riešenie rómskej otázky a podpora mladých ľudí, rozvoj všetkých foriem celoživotného vzdelávania (CŽV) a celoživotného poradenstva (CŽP).

Strategický cieľ obce Lukačovce: „Vytvoriť podmienky pre zvýšenie konkurencieschopnosti obce, zabezpečenie zlepšenia kvality života obyvateľov a zabezpečenie trvalo udržateľného rozvoja obce s dôrazom na možný rozvojový potenciál obce a životné prostredie.“

Pre naplnenie stanovenej vízie obce boli definované tri prioritné oblasti (priorita):

- Kvalita služieb verejnej správy
- Starostlivosť o životné prostredie a rozvoj obecnej technickej infraštruktúry
- Zvýšenie informovanosti verejnosti o obci a rozvoj spoločenského života obyvateľov obce

Tabuľka 25 Prehľad priority, špecifických cieľov a opatrení - priorita 1

Priorita č. 1	Kvalita služieb verejnej správy
Špecifický cieľ č. 1	Skvalitniť služby samosprávy
Opatrenie č. 1.1	Zlepšenie kvality vzdelávania
Opatrenie č. 1.2	Zabezpečenie efektívnosti verejnej správy
Opatrenie č. 1.3	Vytvorenie stratégie obce
Opatrenie č. 1.4	Kvalita sociálnych služieb
Opatrenie č. 1.5	Skvalitnenie obecných služieb

Zdroj: vlastné spracovanie

Tabuľka 26 Prehľad priority, špecifických cieľov a opatrení - priorita 2

Priorita č. 2	Starostlivosť o životné prostredie a rozvoj obecnej technickej infraštruktúry
Špecifický cieľ č. 2	Skvalitniť technickú infraštruktúru a protipovodňovú ochranu obce
Opatrenie č. 2.1	Dobudovanie základnej infraštruktúry a zlepšenie občianskej vybavenosti
Opatrenie č. 2.2	Zabezpečenie nízkoenergetických verejných budov
Opatrenie č. 2.3	Zabezpečenie podmienok pre kvalitné fungovanie odpadového hospodárstva
Opatrenie č. 2.4	Zabezpečenie obce proti povodňam

Zdroj: vlastné spracovanie

Tabuľka 27 Prehľad priority, špecifických cieľov a opatrení - priorita 3

Priorita č. 3	Zvýšenie informovanosti verejnosti o obci a rozvoj spoločenského života obyvateľov obce
Špecifický cieľ č. 3	Vytvoriť podmienky pre spoločenský život obyvateľov a skvalitniť bezpečnosť v katastri obce
Opatrenie č. 3.1	Kvalita kultúrnych a športových podujatí
Opatrenie č. 3.2	Zvýšenie bezpečnosti v obci
Opatrenie č. 3.3	Propagácia obce a regiónu, propagácia územia MAS/ regiónu

Zdroj: vlastné spracovanie

4 PROGRAMOVÁ ČASŤ

Programová časť PHSR obce Lukačovce nadväzuje na analytickú a strategickú časť a obsahuje zoznam opatrení a projektov/aktivít a ukazovateľov na zabezpečenie realizácie PHSR. Programová časť PHSR obsahuje podrobnejšie rozpracovanie strategického cieľa a špecifických cieľov vo všetkých troch prioritných oblastiach, tak aby sa naplnila stanovená vízia obce Lukačovce na roky 2016-2023 s výhľadom do roku 2025, a to: *Lukačovce sú rozvíjajúcou sa obcou, ktorá sa nebráni inováciám. Obec má vytvorené vhodné podmienky pre mladé rodiny a mladých občanov, pričom však dbá aj na spokojnosť staršieho obyvateľstva obce.*

Vypracovanie programovej časti je v súlade s odporúčanou metodikou a zahŕňa nasledovné činnosti:

1. Navrhnuté projekty a aktivity na dosiahnutie opatrení definovaných v strategickej časti (tabuľka priority, špecifických cieľov a opatrení).
2. Na návrhoch projektových zámerov a aktivít sa podieľali strategickí partneri, prizvané organizácie a odsúhlasili poslanci obecného zastupiteľstva.
3. Pracovná skupina stanovila pre jednotlivé projekty a aktivity sumárny zoznam ukazovateľov, ktorý je potrebný hlavne k monitorovaniu a hodnoteniu PHSR.
4. Riadiaci tím stanovil termíny realizácie projektov a odhadovanú výšku nákladov potrebných na ich realizáciu.

Tabuľka 28 Súhrnný prehľad opatrení, aktivít a ukazovateľov a časový harmonogram - priorita 1

Priorita č. 1		Kvalita služieb verejnej správy	Merateľné ukazovatele	Časový harmonogram
Opatrenie č. 1.1		Zlepšenie kvality vzdelávania		
Aktivita	1.1.1	Zabezpečenie finančných zdrojov na činnosť predprimárneho a primárneho vzdelávania a jedálne	Počet žiakov a detí	Priebežne
	1.1.2	Finančný príspevok pre žiakov MŠ a ZŠ na rôzne kultúrne, športové a spoločenské súťaže a aktivity	Počet podujatí	Priebežne
	1.1.3	Modernizácia tried MŠ a ZŠ vrátane materiálno-technického vybavenia	Počet aktivít	Priebežne
	1.1.4	Zvyšovanie odbornej kvalifikácie pedagogických a nepedagogických zamestnancov	Počet školení	Priebežne
	1.1.5	Založenie obecnej knižnice	Počet kníh	2019
Opatrenie č. 1.2		Zabezpečenie efektívnosti verejnej správy		
Aktivita	1.2.1	Elektronizácia služieb - e government (občania, podnikatelia, inštitúcie) napr. dokončenie digitalizácie hrobových miest, elektronizácia matričných a ostatných služieb smerom k občanom	Počet zavedených elektronických služieb	2020
Opatrenie č. 1.3		Vytvorenie stratégie obce		
Aktivita	1.3.1	Monitoring a aktualizácia Územného plánu obce	Vytvorený ÚP	2022
	1.3.2	Monitoring a aktualizácia PHSR obce	Počet aktualizácii	1xročne
	1.3.3	Aktualizácia VZN a smerníc v rámci platnej legislatívy	Počet schválených VZN	Priebežne
	1.3.4	Aktualizácia Komunitného plánu a Plánu sociálnych služieb	Vytvorený dokument	2022
Opatrenie č. 1.4		Kvalita sociálnych služieb		
Aktivita	1.4.1	Zriadenie a prevádzkovanie denného stacionára	Zriadená služba	Dodávateľ 2017
	1.4.2	Podpora aktivít a podujatí v dennom stacionári	Počet aktivít	2017
	1.4.3	Podpora činností v rámci aktívneho nástroja znižovania nezamestnanosti (aktivačné práce)	Počet aktivovaných nezamestnaných	Priebežne

	1.4.4	Terénna sociálna práca	Počet terénnych pracovníkov	Priebežne
	1.4.5	Opatrovateľská služba	Počet klientov	Priebežne
	1.4.6	Vytvorenie Komunitného centra	Realizovaný projekt	2021
	1.4.7	Nízko prahová sociálna služba pre deti a rodinu	Počet klientov	Zámer
	1.4.8	Vybudovanie Domu sociálnych služieb	Realizovaný projekt	Zámer
Opatrenie č. 1.5		Skvalitnenie obecných služieb		
Aktivita	1.5.1	Aktivity zamerané na materiálno-technické vybavenie v oblasti činností správy verejných priestranstiev (nákup techniky)	Počet aktivít	Priebežne

Zdroj: vlastné spracovanie

Tabuľka 29 Súhrnný prehľad opatrení, aktivít a ukazovateľov a časový harmonogram - priorita 2

Priorita č. 2		Starostlivosť o životné prostredie a rozvoj obecnej technickej infraštruktúry	Merateľné ukazovatele	Časový harmonogram
Opatrenie č. 2.1		Dobudovanie základnej infraštruktúry a zlepšenie občianskej vybavenosti		
Aktivita	2.1.1	Dobudovanie a rekonštrukcia základnej technickej infraštruktúry (miestnych komunikácií a chodníkov)	Počet realizovaných projektov	2019-2022
	2.1.2	Pravidelná údržba existujúcej infraštruktúry v obci	Počet aktivít	Priebežne
	2.1.3	Pravidelná údržba verejných priestranstiev, parkov, chodníkov a miestnych komunikácií vrátane výsadby zelene a drevín	Počet aktivít	Priebežne
	2.1.4	Pravidelná údržba cintorína a Domu nádeje	Počet aktivít	Priebežne
	2.1.5	Zvyšovanie počtu parkovacích miest na exponovaných miestach v obci – statická doprava	Počet nových parkovacích miest	Zámer
	2.1.6	Výstavba nájomných bytov	Počet vybudovaných bytov	Zámer
	2.1.7	Výstavba vodovodu	Dĺžka vybudovaného vodovodu	Zámer

	2.1.8	Výstavba kanalizácie	Dĺžka vybudovanej kanalizácie	Zámer
Opatrenie č. 2.2		Zabezpečenie nízkoenergetických verejných budov		
Aktivita	2.2.1	Rekonštrukcia a zníženie energetickej náročnosti budovy Obecného úradu	Realizovaný projekt	Zámer
	2.2.2	Rekonštrukcia a zníženie energetickej náročnosti budov Materskej školy	Realizovaný projekt	Zámer
	2.2.3	Rekonštrukcia a zníženie energetickej náročnosti budov Základnej školy	Realizovaný projekt	Zámer
	2.2.4	Inštalácia fotovoltických a solárnych panelov na strechy obecných budov	Realizovaný projekt	Zámer
Opatrenie č. 2.3		Zabezpečenie podmienok pre kvalitné fungovanie odpadového hospodárstva		
Aktivita	2.3.1	Zvýšenie počtu separačných kontajnerov a činností súvisiacich s osvetou a propagáciou separácie	Počet nových kontajnerov	2019
	2.3.2	Zníženie objemu zmesového komunálneho odpadu	% zníženia množstva ZKO oproti roku 2015	Priebežne
	2.3.3	Monitoring a odstránenie čiernych skládok	Počet odstránených skládok	Priebežne
	2.3.4	Zvyšovanie právneho vedomia obyvateľov v oblasti odpadového hospodárstva a separovaného zberu	Počet aktivít	Priebežne
	3.3.5	Zriadenie kompostárne	Realizovaný projekt	2020
	3.3.6	Prevádzka a zhodnotenie dreveného BRO	Realizovaný projekt	2020
	2.3.7	Vybudovanie zberného dvora	Realizovaný projekt	2021
	2.3.8	Vybudovanie ČOV	Realizovaný projekt	Zámer
Opatrenie č. 2.4		Zabezpečenie obce proti povodňam		
Aktivita	2.4.1	Protipovodňová ochrana obce – tvorba PD s následnou výstavbou poldra/hrádzok	Počet aktivít/projektov	Zámer

Zdroj: vlastné spracovanie

Tabuľka 30 Súhrnný prehľad opatrení, aktivít a ukazovateľov a časový harmonogram- priorita 3

Priorita č. 3		Zvýšenie informovanosti verejnosti o obci a rozvoj spoločenského života obyvateľov obce	Merateľné ukazovatele	Časový harmonogram
Opatrenie č. 3.1		Kvalita kultúrnych a športových podujatí		
Aktivita	3.1.1	Organizovanie pravidelných kultúrno - spoločenských podujatí v obci	Počet podujatí	Priebežne
	3.1.2	Organizovanie nepravidelných kultúrno - spoločenských podujatí v obci	Počet podujatí	Priebežne
	3.1.3	Podpora športových podujatí	Počet podujatí	Priebežne
	3.1.4	Vybudovanie detského ihriska	Realizovaný projekt	2018
	3.1.5	Vybudovanie multifunkčného ihriska	Realizovaný projekt	2019
	3.1.6	Zriadenie oddychovo - relaxačných zón v obci	Realizovaný projekt	2019
	3.1.7	Podpora založenia a činnosti klubov a združení v obci	Počet podporených organizácií	Priebežne
	3.1.8	Prevádzka a údržba miestneho rozhlasu	Počet aktivít	Priebežne
	3.1.9	Rekonštrukcia a prevádzka kultúrneho domu	Realizovaný projekt	Zámer
Opatrenie č. 3.2		Zvýšenie bezpečnosti v obci		
Aktivita	3.2.1	Rozšírenie a zmodernizovanie verejného osvetlenia obce	Realizovaný projekt	Zámer
	3.2.2	Modernizácia a materiálovo technické vybavenie DHZ	Počet aktivít	Zámer
	3.2.3	Zavedenie kamerového systému v obci	Počet nových kamier	Zámer
	3.2.4	Zriadenie varovného systému	Realizovaný projekt	Zámer
	3.2.5	Obnova a doplnenie zvislého a vodorovného dopravného značenia	Realizovaný projekt	Zámer
	3.2.6	Zriadenie nasvetlenia priechodov pre chodcov	Počet nasvetlených priechodov	Zámer
Opatrenie č. 3.3		Propagácia obce a regiónu, propagácia územia MAS/ regiónu		

Aktivita	3.3.1	Účasť obce na regionálnych projektoch propagácie regiónu a územia MAS	Počet projektov	Priebežne
	3.3.2	Šírenie ponuky informácií na internetovej stránke obce v závislosti od požiadaviek občanov a návštevníkov obce	Počet aktivít	Priebežne
	3.3.3	Turisticko – informačné značenie	Realizovaný projekt	Zámer
	3.3.4	Účasť obce na medzinárodných projektoch	Počet projektov	Priebežne
	3.3.5	Vybudovanie cyklochodníka	Dĺžka cyklochodníka	Zámer
	3.3.6	Vytvorenie webovej stránky obce	Realizovaný projekt	2016
	3.3.7	Prevádzka infokanála – spravodajstvo z obce a okolia	Realizovaný projekt	Zámer

Zdroj: vlastné spracovanie

5 REALIZAČNÁ ČASŤ

Samotnú realizáciu PHSR obce Lukačovce vykonáva obec tak ako je to uvedené v § 12 Zákona NR SR č. 539/2008 Z. z. o podpore regionálneho rozvoja. „Obec vo svojej pôsobnosti na účely podpory regionálneho rozvoja: ... b) *zabezpečuje a koordinuje vypracovanie a realizáciu programu hospodárskeho rozvoja a sociálneho rozvoja obce, pravidelne ho monitoruje a každoročne vyhodnocuje jeho plnenie, zabezpečuje súlad programu hospodárskeho rozvoja a sociálneho rozvoja obce s územnoplánovacou dokumentáciou, ak jej spracovanie vyžaduje osobitný predpis.*“

Realizačná časť PHSR obce Lukačovce nadväzuje na predchádzajúce časti vo väzbe na aktivity a navrhované ukazovatele. Realizačná časť obsahuje popis úloh jednotlivých partnerov, popis inštitucionálneho a organizačného zabezpečenia, popis komunikačnej stratégie PHSR obce k jednotlivým cieľovým skupinám, systém monitorovania a hodnotenia a akčný plán s výhľadom na 2 roky.

5.1 INŠTITUCIONÁLNE A ORGANIZAČNÉ ZABEZPEČENIE

Úspešné zvládnutie naplnenia stanovených cieľov závisí od inštitucionálnych kapacít a organizačného zabezpečenia procesov. Navrhnuté projektové zámery a aktivity možno

uskutočňovať vlastnými personálnymi kapacitami obce alebo prostredníctvom využívania externých agentúr a poradcov (hlavne v oblasti projektovania zámerov a spracovania žiadostí na dotácie). Využitie externých personálnych kapacít umožní obci Lukačovce efektívnejší proces realizácie naplánovaných aktivít v rovnakom čase.

Postup organizačného zabezpečenia realizácie PHSR obce Lukačovce – obec raz ročne získa a spracuje pripomienky partnerov, poslancov a verejnosti. V prípade zásadných pripomienok a návrhov bude uvažovať nad aktualizáciou PHSR obce v závislosti od personálnych, časových a finančných možností obce.

Úsek účtovníctva o rozpočte zabezpečuje **finančné riadenie** realizácie PHSR obce Lukačovce v súlade so schváleným rozpočtom obce a schválenými finančnými prostriedkami z európskych investičných a štrukturálnych fondov pre roky 2014-2020 ako aj dotačnými schémami.

Obecné zastupiteľstvo vo vzťahu k realizácii PHSR obce Lukačovce plní nasledovné úlohy:

- schvaľuje Program hospodárskeho rozvoja a sociálneho rozvoja obce
- v rámci hodnotenia PHSR obce schvaľuje každoročne hodnotiace a monitorovacie správy, rozhoduje o zmenách a aktualizácii programu
- schvaľuje spolufinancovanie projektov financovaných z vlastných a doplnkových zdrojov

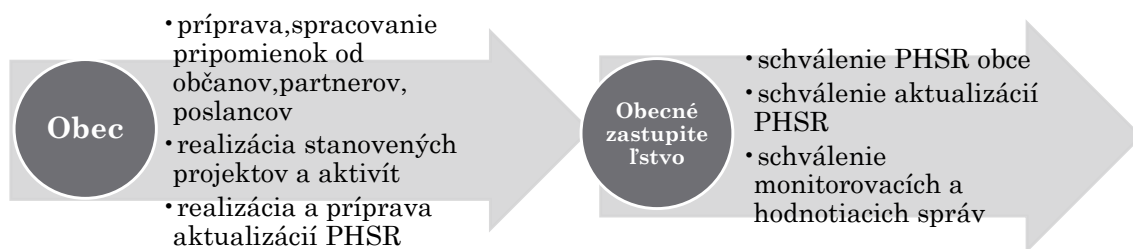
Starosta vo vzťahu k realizácii PHSR obce vykonáva nasledovné činnosti:

- riadi celý proces realizácie PHSR obce
- podpisuje uznesenia obecného zastupiteľstva vo vzťahu k PHSR obce – schválenie strategického dokumentu, schválenie aktualizácie a pod.
- vykonáva uznesenia a zastupuje obec vo vzťahu k štátnym orgánom, k právnickým a fyzickým osobám

Matica zodpovednosti vo vzťahu k realizácii PHSR obce

Nižšie uvedená schéma matice zodpovednosti zobrazuje rámec zodpovednosti potrebný pre efektívnu a účelnú realizáciu PHSR obce v stanovenom období.

Obrázok 6 Matica zodpovednosti



Zdroj: vlastné spracovanie

Spoločným výstupom všetkých pracovníkov obecného úradu bude vypracovanie materiálu na rokovanie obecného zastupiteľstva – hodnotiace a monitorovacie správy za príslušný kalendárny rok vrátane návrhu akčného plánu (dvojročný cyklus). Spracovaný materiál predloží starosta obecnému zastupiteľstvu v dostatočnom časovom predstihu na schválenie.

5.2 KOMUNIKAČNÁ STRATÉGIA

Na základe minuloročných skúsenosti s realizáciou činností vyplývajúcich z PHSR, možno konštatovať, že v obci je zabezpečený plynulý tok informácií súvisiacich so zabezpečením aktivít potrebných pre realizáciu PHSR. Obec plánuje využiť aj v budúcnosti v rámci projektového cyklu na úrovni jednotlivých projektov služby externých subjektov (príprava projektovej dokumentácie, príslušné povolenia, proces verejného obstarávania, dodávky služieb, tovarov a stavebných prác, príprava žiadostí o doplnkové zdroje financovania), aby sa zabezpečila plynulá a efektívna realizácia navrhovaných opatrení.

Obec Lukačovce si stanovila komunikačnú stratégiu vo vzťahu k PHSR obce nasledovným spôsobom a týmito stanovenými úlohami:

Obec Lukačovce v rámci komunikácie zabezpečí pravidelnú komunikáciu s internými a externými pracovníkmi participujúcimi na realizácii cieľov PHSR o postupe a realizácii aktivít navrhnutých v akčnom pláne, informovanie verejnosti o postupe a spôsobe realizácie jednotlivých aktivít primeraným spôsobom a zabezpečenie zapájania neziskového sektoru pri realizácii a hodnotení PHSR, prezentovanie výsledkov procesu realizácie PHSR obce prostredníctvom web stránky. Uskutočňovanie brainstormingu pre získavanie informácií, inšpirácií a nových možností, informovanie o zrealizovaných projektoch prostredníctvom lokálnych médií (infokanáľ, rozhlas) s cieľom budovania pozitívneho imidžu obce.

5.3 MONITOROVANIE A HODNOTENIE

Hlavným cieľom monitorovania a hodnotenia PHSR je získať komplexnú informáciu o tom, ako sa plnia opatrenia definované v PHSR. Obecny úrad zabezpečí spracovanie monitorovacej správy v súčinnosti s ostatnými externými pracovníkmi participujúcimi na realizácii projektov v rámci PHSR. Vstupnými údajmi pre monitorovanie sú údaje z plánovaných a dosiahnutých merateľných ukazovateľov u jednotlivých projektov/aktivít. Výstupom bude spracovaná monitorovacia správa, ktorá bude predložená obecnému zastupiteľstvu 1x ročne. Monitorovanie plnenia bude stálym procesom zameraným na pravidelné sledovanie zmien prostredníctvom navrhnutých ukazovateľov, ktoré sa vzťahujú na jednotlivé projekty.

Tabuľka 31 Plán hodnotenia a monitorovania

Typ hodnotenia	Dôvod vykonávania, periodicita
Monitorovanie a hodnotenie realizácie PHSR - každoročne	každoročne v zmysle príslušných ustanovení zákona č. 539/2008 o podpore regionálneho rozvoja
Ad hoc hodnotenie celého PHSR	v strede obdobia/na konci realizácie PHSR
Ad hoc mimoriadne hodnotenie	pri viditeľnom odklone od stanovených cieľov
Ad hoc hodnotenie celého PHSR alebo jeho častí	na základe rozhodnutia poslancov, kontrolného orgánu obce a pod.

Zdroj: vlastné spracovanie

Hodnotenie PHSR Lukačovce sa bude vykonávať na úrovni plnenia špecifických cieľov. Proces hodnotenia sa vykonáva dvakrát za celú dobu realizácie PHSR, a to v strede obdobia realizácie PHSR a na konci sledovaného obdobia v roku 2024. Podklady do hodnotenia PHSR poskytnú spracovateľovi hodnotiacej správy okrem pracovníkov obecného úradu aj partneri/realizátori jednotlivých projektových zámerov.

5.4 AKČNÝ PLÁN

Súčasťou realizačnej časti tohto strategického dokumentu je spracovaný Akčný plán podľa jednotlivých prioritných oblastí a obsahuje aktivity/zoznam investícií všetkých opatrení na plánované obdobie (dva roky – 2016-2018).

Tabuľka 32 Akčný plán na roky 2016-2018

Priorita č. 1		Kvalita služieb verejnej správy	Časový harmonogram
Opatrenie č. 1.1		Zlepšenie kvality vzdelávania	
Aktivita	1.1.1	Zabezpečenie finančných zdrojov na činnosť predprimárneho a primárneho vzdelávania a jedálne	Priebežne
	1.1.2	Finančný príspevok pre žiakov MŠ a ZŠ na rôzne kultúrne, športové a spoločenské súťaže a aktivity	Priebežne
	1.1.3	Modernizácia tried MŠ a ZŠ vrátane materiálno-technického vybavenia	Priebežne
	1.1.4	Zvyšovanie odbornej kvalifikácie pedagogických a nepedagogických zamestnancov	Priebežne
Opatrenie č. 1.3		Vytvorenie stratégie obce	
	1.3.2	Monitoring a aktualizácia PHSR obce	1xročne
	1.3.3	Aktualizácia VZN a smerníc v rámci platnej legislatívy	Priebežne
Opatrenie č. 1.4		Kvalita sociálnych služieb	
Aktivita	1.4.1	Zriadenie a prevádzkovanie denného stacionára	Dodávateľ 2017
	1.4.2	Podpora aktivít a podujatí v dennom stacionári	2017
	1.4.3	Podpora činností v rámci aktívneho nástroja znižovania nezamestnanosti (aktivačné práce)	Priebežne
	1.4.4	Terénna sociálna práca	Priebežne
	1.4.5	Opatrovateľská služba	Priebežne
Opatrenie č. 1.5		Skvalitnenie obecných služieb	
Aktivita	1.5.1	Aktivity zamerané na materiálno-technické vybavenie v oblasti činností správy verejných priestranstiev (nákup techniky)	Priebežne
Priorita č. 2		Starostlivosť o životné prostredie a rozvoj obecnej technickej infraštruktúry	
Opatrenie č. 2.1		Dobudovanie základnej infraštruktúry a zlepšenie občianskej vybavenosti	
Aktivita	2.1.2	Pravidelná údržba existujúcej infraštruktúry v obci	Priebežne
	2.1.3	Pravidelná údržba verejných priestranstiev, parkov, chodníkov a miestnych komunikácií vrátane výsadby zelene a drevín	Priebežne
	2.1.4	Pravidelná údržba cintorína a Domu nádeje	Priebežne
Opatrenie č. 2.3		Zabezpečenie podmienok pre kvalitné fungovanie odpadového hospodárstva	
Aktivita	2.3.2	Zníženie objemu zmesového komunálneho odpadu	Priebežne

	2.3.3	Monitoring a odstránenie čiernych skládok	Priebežne
	2.3.4	Zvyšovanie právneho vedomia obyvateľov v oblasti odpadového hospodárstva a separovaného zberu	Priebežne
Priorita č. 3		Zvýšenie informovanosti verejnosti o obci a rozvoj spoločenského života obyvateľov obce	
Opatrenie č. 3.1		Kvalita kultúrnych a športových podujatí	
Aktivita	3.1.1	Organizovanie pravidelných kultúrno - spoločenských podujatí v obci	Priebežne
	3.1.2	Organizovanie nepravidelných kultúrno - spoločenských podujatí v obci	Priebežne
	3.1.3	Podpora športových podujatí	Priebežne
	3.1.4	Vybudovanie detského ihriska	2018
	3.1.7	Podpora založenia a činnosti klubov a združení v obci	Priebežne
	3.1.8	Prevádzka a údržba miestneho rozhlasu	Priebežne
Opatrenie č. 3.3		Propagácia obce a regiónu, propagácia územia MAS/ regiónu	
Aktivita	3.3.1	Účasť obce na regionálnych projektoch propagácie regiónu a územia MAS	Priebežne
	3.3.2	Šírenie ponuky informácií na internetovej stránke obce v závislosti od požiadaviek občanov a návštevníkov obce	Priebežne
	3.3.4	Účasť obce na medzinárodných projektoch	Priebežne
	3.3.6	Vytvorenie webovej stránky obce	2016

Zdroj: vlastné spracovanie

6 FINANČNÁ ČASŤ

Finančná časť PHSR obce Lukačovce obsahuje:

- finančný rámec pre realizáciu PHSR obce Lukačovce – uvedený v prílohe,
- model doplnkového financovania jednotlivých opatrení, aktivít (projektov).

6.1 INDIKATÍVNY FINANČNÝ PLÁN NA CELÚ REALIZÁCIU PHSR OBCE

Zákon č. 583/2004 Z. z. v znení neskorších predpisov o rozpočtových pravidlách územnej samosprávy jasne definuje príjmy rozpočtu obce, z ktorých si vie obec **financovať rozvojové projekty** v konkrétnej obci či meste.

Príjmy rozpočtu obce sú:

- a) výnosy miestnych daní a poplatkov podľa osobitného predpisu,
- b) nedaňové príjmy z vlastníctva a z prevodu vlastníctva majetku obce a z činnosti obce a jej rozpočtových organizácií podľa tohto alebo osobitného zákona,
- c) výnosy z finančných prostriedkov obce,
- d) sankcie za porušenie finančnej disciplíny uložené obcou,
- e) dary a výnosy dobrovoľných zbierok v prospech obce,
- f) podiely na daniach v správe štátu podľa osobitného predpisu,
- g) dotácie zo štátneho rozpočtu na úhradu nákladov preneseného výkonu štátnej správy v súlade so zákonom o štátnom rozpočte na príslušný rozpočtový rok a dotácie zo štátnych fondov,
- h) ďalšie dotácie zo štátneho rozpočtu v súlade so zákonom o štátnom rozpočte na príslušný rozpočtový rok,
- i) účelové dotácie z rozpočtu vyššieho územného celku alebo z rozpočtu inej obce na realizáciu zmlúv podľa osobitných predpisov,
- j) prostriedky z Európskej únie a iné prostriedky zo zahraničia poskytnuté na konkrétny účel,
- k) iné príjmy ustanovené osobitnými predpismi.

Obec/mesto môže na plnenie svojich úloh použiť aj:

- a. prostriedky mimorozpočtových peňažných fondov (ďalej len "peňažné fondy"),
- b. zisk z podnikateľskej činnosti,
- c. návratné zdroje financovania,
- d. združené prostriedky. (Národná rada SR, 2004)

Tabuľka 33 Model doplnkového financovania

Priorita č. 1		Kvalita služieb verejnej správy	Hlavný zdroj financovania	Doplnkový zdroj financovania
Opatrenie č. 1.1		Zlepšenie kvality vzdelávania		
Aktivita	1.1.1	Zabezpečenie finančných zdrojov na činnosť predprimárneho a primárneho vzdelávania a jedálne	Rozpočet obce	MŠVVŠ SR
	1.1.2	Finančný príspevok pre žiakov MŠ a ZŠ na rôzne kultúrne, športové a spoločenské súťaže a aktivity	Rozpočet obce	Sponzori, partneri, rodičia
	1.1.3	Modernizácia tried MŠ a ZŠ vrátane materiálno-technického vybavenia	Rozpočet obce	IROP
	1.1.4	Zvyšovanie odbornej kvalifikácie pedagogických a nepedagogických zamestnancov	Rozpočet obce	RVC
	1.1.5	Založenie obecnej knižnice	Rozpočet obce	IROP, VÚC, MK SR
Opatrenie č. 1.2		Zabezpečenie efektívnosti verejnej správy		
Aktivita	1.2.1	Elektronizácia služieb - e government (občania, podnikatelia, inštitúcie) napr. dokončenie digitalizácie hrobových miest, elektronizácia matričných a ostatných služieb smerom k občanom	Rozpočet obce	OP EVS, ZMOS
Opatrenie č. 1.3		Vytvorenie stratégie obce		
Aktivita	1.3.1	Monitoring a aktualizácia Územného plánu obce	Rozpočet obce	-
	1.3.2	Monitoring a aktualizácia PHSR obce	Rozpočet obce	-
	1.3.3	Aktualizácia VZN a smerníc v rámci platnej legislatívy	-	-
	1.3.4	Aktualizácia Komunitného plánu a Plánu sociálnych služieb	Rozpočet obce	MPSVaR
Opatrenie č. 1.4		Kvalita sociálnych služieb		
Aktivita	1.4.1	Zriadenie a prevádzkovanie denného stacionára	Dodávateľ	-
	1.4.2	Podpora aktivít a podujatí v dennom stacionári	Rozpočet obce	Dodávateľ, sponzori, partneri
	1.4.3	Podpora činností v rámci aktívneho nástroja znižovania nezamestnanosti (aktivačné práce)	Rozpočet obce	UPSVaR

	1.4.4	Terénna sociálna práca	Rozpočet obce	UPSVaR
	1.4.5	Opatrovateľská služba	Rozpočet obce	UPSVaR
	1.4.6	Vytvorenie Komunitného centra	Rozpočet obce	MPSVaR
	1.4.7	Nízko prahová sociálna služba pre deti a rodinu	Rozpočet obce	MPSVaR
	1.4.8	Vybudovanie Domu sociálnych služieb	Rozpočet obce	IROP, PRV
Opatrenie č. 1.5		Skvalitnenie obecných služieb		
Aktivita	1.5.1	Aktivity zamerané na materiálno-technické vybavenie v oblasti činností správy verejných priestranstiev (nákup techniky)	Rozpočet obce	-
Priorita č. 2		Starostlivosť o životné prostredie a rozvoj obecnej technickej infraštruktúry		
Opatrenie č. 2.1		Dobudovanie základnej infraštruktúry a zlepšenie občianskej vybavenosti		
Aktivita	2.1.1	Dobudovanie a rekonštrukcia základnej technickej infraštruktúry (miestnych komunikácií a chodníkov)	Rozpočet obce	OP KŽP, IROP, PRV
	2.1.2	Pravidelná údržba existujúcej infraštruktúry v obci	Rozpočet obce	OP KŽP, IROP, PRV
	2.1.3	Pravidelná údržba verejných priestranstiev, parkov, chodníkov a miestnych komunikácií vrátane výsadby zelene a drevín	Rozpočet obce	OP KŽP, IROP, PRV
	2.1.4	Pravidelná údržba cintorína a Domu nádeje	Rozpočet obce	-
	2.1.5	Zvyšovanie počtu parkovacích miest na exponovaných miestach v obci – statická doprava	Rozpočet obce	OP KŽP, IROP, PRV
	2.1.6	Výstavba nájomných bytov	Rozpočet obce	FRB
	2.1.7	Výstavba vodovodu	Rozpočet obce	OP KŽP, IROP, PRV
	2.1.8	Výstavba kanalizácie	Rozpočet obce	OP KŽP, IROP, PRV
Opatrenie č. 2.2		Zabezpečenie nízkoenergetických verejných budov		
Aktivita	2.2.1	Rekonštrukcia a zníženie energetickej náročnosti budovy Obecného úradu	Rozpočet obce	OP KŽP, IROP, PRV
	2.2.2	Rekonštrukcia a zníženie energetickej náročnosti budov Materskej školy	Rozpočet obce	OP KŽP, IROP, PRV

	2.2.3	Rekonštrukcia a zníženie energetickej náročnosti budov Základnej školy	Rozpočet obce	OP KŽP, IROP, PRV
	2.2.4	Inštalácia fotovoltických a solárnych panelov na strechy obecných budov	Rozpočet obce	OP KŽP, IROP, PRV
Opatrenie č. 2.3		Zabezpečenie podmienok pre kvalitné fungovanie odpadového hospodárstva		
Aktivita	2.3.1	Zvýšenie počtu separačných kontajnerov a činností súvisiacich s osvetou a propagáciou separácie	Rozpočet obce	Oprávnená organizácia, OPKŽP, Environmentálny fond
	2.3.2	Zníženie objemu zmesového komunálneho odpadu	Rozpočet obce	Oprávnená organizácia, OPKŽP, Environmentálny fond
	2.3.3	Monitoring a odstránenie čiernych skládok	Rozpočet obce	Environmentálny fond
	2.3.4	Zvyšovanie právneho vedomia obyvateľov v oblasti odpadového hospodárstva a separovaného zberu	Rozpočet obce	Oprávnená organizácia, OPKŽP, Environmentálny fond
	3.3.5	Zriadenie kompostárne	Rozpočet obce	OPKŽP, Environmentálny fond
	3.3.6	Prevádzka a zhodnotenie dreveného BRO	Rozpočet obce	OPKŽP, Environmentálny fond
	2.3.7	Vybudovanie zberného dvora	Rozpočet obce	OPKŽP, Environmentálny fond
	2.3.8	Vybudovanie ČOV	Rozpočet obce	OPKŽP, Environmentálny fond, IROP
Opatrenie č. 2.4		Zabezpečenie obce proti povodňam		
Aktivita	2.4.1	Protipovodňová ochrana obce – tvorba PD s následnou výstavbou poldra/hrádzok	Rozpočet obce	OPKŽP, Environmentálny fond
Priorita č. 3		Zvýšenie informovanosti verejnosti o obci a rozvoj spoločenského života obyvateľov obce		
Opatrenie č. 3.1		Kvalita kultúrnych a športových podujatí		
Aktivita	3.1.1	Organizovanie pravidelných kultúrno - spoločenských podujatí v obci	Rozpočet obce	Sponzori, nadácie, partneri, VÚC,

			Cezhraničná spolupráca PL/SR
3.1.2	Organizovanie nepravidelných kultúrno - spoločenských podujatí v obci	Rozpočet obce	Sponzori, nadácie, partneri, VÚC, Cezhraničná spolupráca PL/SR
3.1.3	Podpora športových podujatí	Rozpočet obce	Sponzori, nadácie, partneri, VÚC, Cezhraničná spolupráca PL/SR
3.1.4	Vybudovanie detského ihriska	Rozpočet obce	Sponzori, nadácie, partneri, VÚC, Cezhraničná spolupráca PL/SR, IROP
3.1.5	Vybudovanie multifunkčného ihriska	Rozpočet obce	MŠVVŠ SR, VÚC, Cezhraničná spolupráca PL/SR
3.1.6	Zriadenie oddychovo - relaxačných zón v obci	Rozpočet obce	IROP, PRV, VÚC, Nadácie
3.1.7	Podpora založenia a činnosti klubov a združení v obci	Rozpočet obce	Sponzori, partneri
3.1.8	Prevádzka a údržba miestneho rozhlasu	Rozpočet obce	PRV, IROP
3.1.9	Rekonštrukcia a prevádzka kultúrneho domu	Rozpočet obce	OP KŽP, PRV, IROP
Opatrenie č. 3.2		Zvýšenie bezpečnosti v obci	
Aktivita	3.2.1	Rozšírenie a zmodernizovanie verejného osvetlenia obce	Rozpočet obce PRV, IROP
	3.2.2	Modernizácia a materiálovo technické vybavenie DHZ	Rozpočet obce MV SR
	3.2.3	Zavedenie kamerového systému v obci	Rozpočet obce PRV, IROP
	3.2.4	Zriadenie varovného systému	Rozpočet obce PRV, IROP
	3.2.5	Obnova a doplnenie zvislého a vodorovného dopravného značenia	Rozpočet obce -
	3.2.6	Zriadenie nasvetlenia priechodov pre chodcov	Rozpočet obce PRV, IROP
Opatrenie č. 3.3		Propagácia obce a regiónu, propagácia územia MAS/ regiónu	
Aktivita	3.3.1	Účasť obce na regionálnych projektoch propagácie regiónu a územia MAS	Rozpočet obce MAS

3.3.2	Šírenie ponuky informácií na internetovej stránke obce v závislosti od požiadaviek občanov a návštevníkov obce	Rozpočet obce	OP EVS
3.3.3	Turisticko – informačné značenie	Rozpočet obce	PRV
3.3.4	Účasť obce na medzinárodných projektoch	Rozpočet obce	-
3.3.5	Vybudovanie cyklochodníka	Rozpočet obce	PRV, Cezhraničná spolupráca PL/SR
3.3.6	Vytvorenie webovej stránky obce	Rozpočet obce	OP EVS
3.3.7	Prevádzka infokanála – spravodajstvo z obce a okolia	Rozpočet obce	OP EVS

Zdroj: vlastné spracovanie

6.2 SÚLAD CIEĽOV PHSR OBCE S CIEĽMI EK A VUC PSK

Slovenská republika uzavrela dňa 20. 6. 2014 s Európskou komisiou Partnerskú dohodu o využívaní európskych štrukturálnych a investičných fondov v rokoch 2014-2020. Partnerská dohoda definuje stratégiu a priority pre efektívne a účinné investície v objeme 15,3 mld. EUR na najbližších 10 rokov. Bolo stanovených 11 tematických cieľov:

1. Posilnenie výskumu, technologického rozvoja a inovácií
2. Zlepšenie prístupu k informáciám a IKT a zlepšenie ich využívania a kvality
3. Zvýšenie konkurencieschopnosti MSP, sektora poľnohospodárstva (v prípade EPFRV) a sektora rybníctva akvakultúry (v prípade ENRF)
4. Podpora prechodu na nízkouhlíkové hospodárstvo vo všetkých sektoroch
5. Podpora prispôsobovania sa zmene klímy, predchádzanie a riadenie rizika
6. Zachovanie a ochrana životného prostredia a podpora efektívneho využívania zdrojov
7. Podpora udržateľnej dopravy a odstraňovanie prekážok v kľúčových sieťových infraštruktúrach
8. Podpora udržateľnosti a kvality zamestnanosti a mobility pracovnej sily
9. Podpora sociálneho začlenenia, boj proti chudobe a akejkoľvek diskriminácii
10. Investovanie do vzdelania, školení a odbornej prípravy, ako aj zručností a celoživotného vzdelávania
11. Posilnenie inštitucionálnych kapacít orgánov verejnej správy a zainteresovaných strán a efektivity verejnej správy Slovenská republika bude v programovom období 2014 - 2020 čerpať

Európske štrukturálne a investičné fondy (ďalej len „EŠIF“) prostredníctvom operačných programov v rámci Cieľa Investovanie do rastu a zamestnanosti a v rámci Cieľa Európska územná spolupráca.

Tabuľka 34 Schéma prepojenia prioritných oblastí PHSR Lukačovce a tematických cieľov EK

Prioritné oblasti podpory	Tematické ciele EK
Kvalita služieb verejnej správy	TC: 2. Zlepšenie prístupu k informáciám a komunikačným technológiám a zlepšenie ich využívania TC: 3. Zvýšenie konkurencieschopnosti MSP, sektora poľnohospodárstva (v prípade EPFRV) a sektora rybárstva akvakultúry (v prípade ENRF) TC: 9. Podpora sociálneho začleňovania a boj proti chudobe TC: 8. Podpora udržateľnosti a kvality zamestnanosti a mobility pracovnej sily
Starostlivosť o životné prostredie a rozvoj obecnej technickej infraštruktúry	TC: 4. Podpora prechodu na nízkouhlíkové hospodárstvo vo všetkých sektoroch TC: 5. Podpora prispôsobovania sa zmenám klímy, predchádzania a riadenia rizika TC: 6. Ochrana životného prostredia a presadzovanie efektívnosti využívania zdrojov TC: 7. Podpora udržateľnej dopravy a odstraňovanie prekážok v kľúčových sieťových infraštruktúrach
Zvýšenie informovanosti verejnosti o obci a rozvoj spoločenského života obyvateľov obce	TC: 9. Podpora sociálneho začleňovania a boj proti chudobe

Zdroj: vlastné spracovanie

Tabuľka 35 Schéma prepojenia prioritných oblastí PHSR Lukačovce a strategických cieľov a opatrení VUC PSK

Prioritné oblasti podpory	Strategické ciele PHSR VUC	Opatrenia PHSR VUC
Kvalita služieb verejnej správy	I. Zvýšenie inovačného potenciálu a ekonomickej efektívnosti podnikania v kraji	I.1 - 1.4 Podpora podnikania na vidieku

	II. Skvalitnenie životných podmienok obyvateľov v kraji a rozvoj inkluzívnej občianskej spoločnosti	I.1 – 1.3 Rozvoj cestovného ruchu ako významného sektora ekonomiky kraja II.2 – 2.2 Zvyšovanie dostupnosti sociálnych služieb odkázaným osobám II.2 – 2.3 Podpora aktivizácie občanov v oblasti zvyšovania kvality života, obnovy pracovných návykov, rozvoja kultúrneho bohatstva, sociálnej inklúzie II.1 – 1.1 Podpora dobudovania chýbajúcich zariadení predprimárneho vzdelávania
Starostlivosť o životné prostredie a rozvoj obecnej technickej infraštruktúry	I. Zvýšenie inovačného potenciálu a ekonomickej efektívnosti podnikania v kraji III. Ochrana ŽP a zdravia človeka a efektívnejšie využívanie prírodných zdrojov pre zabezpečenie udržateľného rozvoja územia	I.2 - 2.1 Optimalizácia dopravnej infraštruktúry pre lepšiu obsluhu územia III.1 - 1.4 Zvýšenie miery separovania a zhodnocovania odpadov
Zvýšenie informovanosti verejnosti o obci a rozvoj spoločenského života obyvateľov obce	II. Skvalitnenie životných podmienok obyvateľov v kraji a rozvoj inkluzívnej občianskej spoločnosti	II. 3 - 3.3. Podpora zabezpečenia bezpečnosti obyvateľov a bývania

Zdroj: vlastné spracovanie

7 ZÁVER

Záverečná časť dokumentu obsahuje informáciu o schválení a zverejnení PHSR obce Lukačovce. Program hospodárskeho a sociálneho rozvoja obce Lukačovce na roky 2016-2023 schválilo Obecné zastupiteľstvo v Lukačovciach na svojom riadnom zasadnutí dňa uznesením číslo

Schválenie Programu hospodárskeho a sociálneho rozvoja obce Lukačovce na roky 2016 – 2023 s výhľadom do roku 2025

Dokument	Názov: Program hospodárskeho a sociálneho rozvoja obce Lukačovce na roky 2016 – 2023 s výhľadom do roku 2025
	Dokument bol spracovaný v súlade s platnou legislatívou - podľa zákona NR SR č. 309/2014 Z. z. o podpore regionálneho rozvoja, ktorým sa mení a dopĺňa zákon č. 539/2008 Z. z., a na základe platnej Metodiky na spracovanie programu hospodárskeho rozvoja a sociálneho rozvoja obce, verzia 2.0.
Spracovanie	Forma spracovania: úplné spracovanie externou spoločnosťou
	Obdobie spracovania: podľa podpísanej zmluvy
	Za riadenie procesu zodpovedal starosta obce a dodávateľ.
Prerokovanie	Verejné pripomienkovanie
	Posudzovanie SEA
Schválenie	Návrh na uznesenie zastupiteľstva: „Obecné zastupiteľstvo Lukačovciach schvaľuje Program hospodárskeho a sociálneho rozvoja obce Lukačovce na roky 2016 – 2023 s výhľadom do roku 2025“

8 PRÍLOHY

8.1 FINANČNÝ RÁMEC PRE REALIZÁCIU PHSR OBCE LUKAČOVCE

Priorita č. 1		Kvalita služieb verejnej správy	Druh projektu	Národné zdroje	EŠIF	Cudzie zdroje	Náklady na opatrenie v EUR	Časový harmonogram
Opatrenie č. 1.1		Zlepšenie kvality vzdelávania						
Aktivita	1.1.1	Zabezpečenie finančných zdrojov na činnosť predprimárneho a primárneho vzdelávania a jedálne	Neinvestičný	x			70 000 /rok	Priebežne
	1.1.2	Finančný príspevok pre žiakov MŠ a ZŠ na rôzne kultúrne, športové a spoločenské súťaže a aktivity	Neinvestičný	x		x	1000/rok	Priebežne
	1.1.3	Modernizácia tried MŠ a ZŠ vrátane materiálo-technického vybavenia	Investičný	x	x		Podľa potreby	Priebežne
	1.1.4	Zvyšovanie odbornej kvalifikácie pedagogických a nepedagogických zamestnancov	Neinvestičný	x		x	600/rok	Priebežne
	1.1.5	Založenie obecnej knižnice	Neinvestičný	x		x	Podľa PD	2019
Opatrenie č. 1.2		Zabezpečenie efektívnosti verejnej správy						
Aktivita	1.2.1	Elektronizácia služieb - e government (občania, podnikatelia, inštitúcie) napr. dokončenie	Neinvestičný	x	x	x	-	2020

		digitalizácie hrobových miest, elektronizácia matričných a ostatných služieb smerom k občanom						
Opatrenie č. 1.3		Vytvorenie stratégie obce						
Aktivita	1.3.1	Monitoring a aktualizácia Územného plánu obce	Neinvestičný	x			Po vypracovaní	
	1.3.2	Monitoring a aktualizácia PHSR obce	Neinvestičný	x				1xročne
	1.3.3	Aktualizácia VZN a smerníc v rámci platnej legislatívy	Neinvestičný				-	Priebežne
	1.3.4	Aktualizácia Komunitného plánu a Plánu sociálnych služieb	Neinvestičný	x	x		Po vypracovaní	
Opatrenie č. 1.4		Kvalita sociálnych služieb						
Aktivita	1.4.1	Zriadenie a prevádzkovanie denného stacionára	Neinvestičný			x		Dodávateľ 2017
	1.4.2	Podpora aktivít a podujatí v dennom stacionári	Neinvestičný	x		x	Po zriadení	2017
	1.4.3	Podpora činností v rámci aktívneho nástroja znižovania nezamestnanosti (aktivačné práce)	Neinvestičný	x	x		Podľa aktuálnej situácie	Priebežne
	1.4.4	Terénna sociálna práca	Neinvestičný	x	x		Podľa potreby	Priebežne
	1.4.5	Opatrovateľská služba	Neinvestičný	x	x		Podľa potreby	Priebežne
	1.4.6	Vytvorenie Komunitného centra	Neinvestičný	x	x		Podľa PD	2021
	1.4.7	Nízko prahová sociálna služba pre deti a rodinu	Neinvestičný	x	x		Podľa PD	Zámer
	1.4.8	Vybudovanie Domu sociálnych služieb	Investičný	x	x		Podľa PD	Zámer
Opatrenie č. 1.5		Skvalitnenie obecných služieb						
Aktivita	1.5.1	Aktivity zamerané na materiálno-technické vybavenie v oblasti činností správy verejných priestranstiev (nákup techniky)	Investičný	x	x		500/rok	Priebežne

Priorita č. 2		Starostlivosť o životné prostredie a rozvoj obecnej technickej infraštruktúry						
Opatrenie č. 2.1		Dobudovanie základnej infraštruktúry a zlepšenie občianskej vybavenosti						
Aktivita	2.1.1	Dobudovanie a rekonštrukcia základnej technickej infraštruktúry (miestnych komunikácií a chodníkov)	Investičný	x	x		Podľa PD	2019-2022
	2.1.2	Pravidelná údržba existujúcej infraštruktúry v obci	Investičný	x	x		500/rok	Priebežne
	2.1.3	Pravidelná údržba verejných priestranstiev, parkov, chodníkov a miestnych komunikácií vrátane výsadby zelene a drevín	Investičný	x	x		Podľa potreby	Priebežne
	2.1.4	Pravidelná údržba cintorína a Domu nádeje	Investičný	x	x		Podľa potreby	Priebežne
	2.1.5	Zvyšovanie počtu parkovacích miest na exponovaných miestach v obci – statická doprava	Investičný	x	x		Podľa PD	Zámer
	2.1.6	Výstavba nájomných bytov	Investičný	x	x		Podľa PD	Zámer
	2.1.7	Výstavba vodovodu	Investičný	x	x	x	Podľa PD	Zámer
	2.1.8	Výstavba kanalizácie	Investičný	x	x	x	Podľa PD	Zámer
Opatrenie č. 2.2		Zabezpečenie nízkoenergetických verejných budov						
Aktivita	2.2.1	Rekonštrukcia a zníženie energetickej náročnosti budovy Obecného úradu	Investičný	x	x		Podľa PD	Zámer
	2.2.2	Rekonštrukcia a zníženie energetickej náročnosti budov Materskej školy	Investičný	x	x		Podľa PD	Zámer

	2.2.3	Rekonštrukcia a zníženie energetickej náročnosti budov Základnej školy	Investičný	x	x		Podľa PD	Zámer
	2.2.4	Inštalácia fotovoltických a solárnych panelov na strechy obecných budov	Investičný	x	x		Podľa PD	Zámer
Opatrenie č. 2.3		Zabezpečenie podmienok pre kvalitné fungovanie odpadového hospodárstva						
Aktivita	2.3.1	Zvýšenie počtu separačných kontajnerov a činností súvisiacich s osvetou a propagáciou separácie	Investičný	x	x	x	-	2019
	2.3.2	Zníženie objemu zmesového komunálneho odpadu	Neinvestičný			x	1000/rok	Priebežne
	2.3.3	Monitoring a odstránenie čiernych skládok	Neinvestičný	x		x	7000/rok	Priebežne
	2.3.4	Zvyšovanie právneho vedomia obyvateľov v oblasti odpadového hospodárstva a separovaného zberu	Neinvestičný	x	x	x	-	Priebežne
	3.3.5	Zriadenie kompostárne	Investičný	x	x		Podľa PD	2020
	3.3.6	Prevádzka a zhodnotenie dreveného BRO	Investičný	x	x		Po realizácii projektu	2020
	2.3.7	Vybudovanie zberného dvora	Investičný	x	x		Podľa PD	2021
	2.3.8	Vybudovanie ČOV	Investičný	x	x		Podľa PD	Zámer
Opatrenie č. 2.4		Zabezpečenie obce proti povodňam						
Aktivita	2.4.1	Protipovodňová ochrana obce – tvorba PD s následnou výstavbou poldra/hrádzok	Investičný	x	x		Podľa PD	Zámer

Priorita č. 3		Zvýšenie informovanosti verejnosti o obci a rozvoj spoločenského života obyvateľov obce						
Opatrenie č. 3.1		Kvalita kultúrnych a športových podujatí						
Aktivita	3.1.1	Organizovanie pravidelných kultúrno - spoločenských podujatí v obci	Neinvestičný	x	x	x	12000/rok	Priebežne
	3.1.2	Organizovanie nepravidelných kultúrno - spoločenských podujatí v obci	Neinvestičný	x	x	x	3000/rok	Priebežne
	3.1.3	Podpora športových podujatí	Neinvestičný	x	x	x	4500/rok	Priebežne
	3.1.4	Vybudovanie detského ihriska	Investičný	x	x		Podľa PD	2018
	3.1.5	Vybudovanie multifunkčného ihriska	Investičný	x	x		Podľa PD	2019
	3.1.6	Zriadenie oddychovo - relaxačných zón v obci	Investičný	x	x		Podľa PD	2019
	3.1.7	Podpora založenia a činnosti klubov a združení v obci	Neinvestičný	x		x	100/rok	Priebežne
	3.1.8	Prevádzka a údržba miestneho rozhlasu	Investičný	x			Podľa potreby	Priebežne
	3.1.9	Rekonštrukcia a prevádzka kultúrneho domu	Investičný	x	x		Podľa PD	Zámer
Opatrenie č. 3.2		Zvýšenie bezpečnosti v obci						
Aktivita	3.2.1	Rozšírenie a zmodernizovanie verejného osvetlenia obce	Investičný	x	x		Podľa PD	Zámer
	3.2.2	Modernizácia a materiálne technické vybavenie DHZ	Investičný	x			Podľa potreby	Zámer
	3.2.3	Zavedenie kamerového systému v obci	Investičný	x	x		Podľa PD	Zámer
	3.2.4	Zriadenie varovného systému	Investičný	x	x		Podľa PD	Zámer

	3.2.5	Obnova a doplnenie zvislého a vodorovného dopravného značenia	Investičný	x			Podľa potreby	Zámer
	3.2.6	Zriadenie nasvetlenia priechodov pre chodcov	Investičný	x	x		Podľa PD	Zámer
Opatrenie č. 3.3		Propagácia obce a regiónu, propagácia územia MAS/ regiónu						
Aktivita	3.3.1	Účasť obce na regionálnych projektoch propagácie regiónu a územia MAS	Neinvestičný	x	x	x	100/rok	Priebežne
	3.3.2	Šírenie ponuky informácií na internetovej stránke obce v závislosti od požiadaviek občanov a návštevníkov obce	Neinvestičný				1000/rok	Priebežne
	3.3.3	Turisticko – informačné značenie	Investičný	x	x		Podľa PD	Zámer
	3.3.4	Účasť obce na medzinárodných projektoch	Neinvestičný	x	x		Podľa možností	Priebežne
	3.3.5	Vybudovanie cyklochodníka	Investičný	x	x	x	Podľa PD	Zámer
	3.3.6	Vytvorenie webovej stránky obce	Neinvestičný	x	x		300	2016
	3.3.7	Prevádzka infokanála – spravodajstvo z obce a okolia	Neinvestičný			x	Podľa projektu	Zámer

8.2 VYHODNOTENIE DOTAZNÍKA

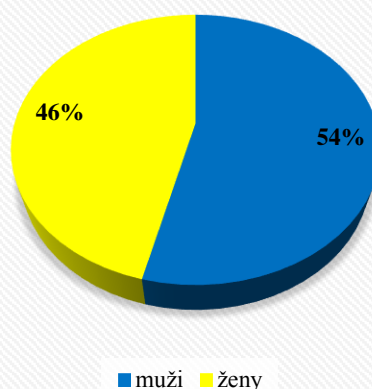
Na území obce Lukačovce bol uskutočnený prieskum medzi obyvateľmi obce dotazníkovou formou s nasledovným výstupom:

Charakteristika respondenta:

Prieskumu sa zúčastnilo 26 obyvateľov obce Lukačovce. Medzi respondentami bolo 14 mužov a 12 žien.

Pohlavie respondentov	počet	percentá
muži	14	54%
ženy	12	46%

Rozdelenie respondentov podľa pohlavia



Do prieskumu sa zapojilo 11 osôb vo veku do 18 rokov (42%). Druhú veľkú skupinu respondentov v počte 10 tvorili osoby vo veku od 19 do 30 rokov, čo predstavovalo 38% respondentov. 5 (19%) respondentov bolo vo veku od 31 do 60 rokov.

Veková kategória	počet	percentá
do 18 rokov	11	42%
od 19 do 30	10	38%

od 31 do 60 rokov	5	19%
nad 61 rokov	0	0%



Respondenti boli rozdelení aj podľa ich najvyššieho dosiahnutého vzdelania. Keďže veľkú časť respondentov tvorili osoby mladšie ako 18 rokov, najviac respondentov patrilo medzi osoby so základným vzdelaním, a to 38%. 31% respondentov malo ukončené vyššie vzdelanie (pomaturitné, bakalárske, vysokoškolské). Vyučenie s maturitou, alebo úplné stredoškolské vzdelanie malo ukončené 19% opýtaných. Najmenšiu skupinu tvorili osoby s vyučením bez maturity, a to v počte 3 (12%).

Dosiahnuté vzdelanie	počet	percentá
Základné	10	38%
vyučenie bez maturity	3	12%
vyučenie s maturitou alebo úplné stredoškolské vzdelanie	5	19%
vyššie vzdelanie - pomaturitné, bakalárske, vysokoškolské	8	31%

Vzdelanostná štruktúra respondentov

- Základné
- vyučenie bez maturity
- vyučenie s maturitou alebo úplné stredoškolské vzdelanie
- vyššie vzdelanie - pomaturitné, bakalárske, vysokoškolské

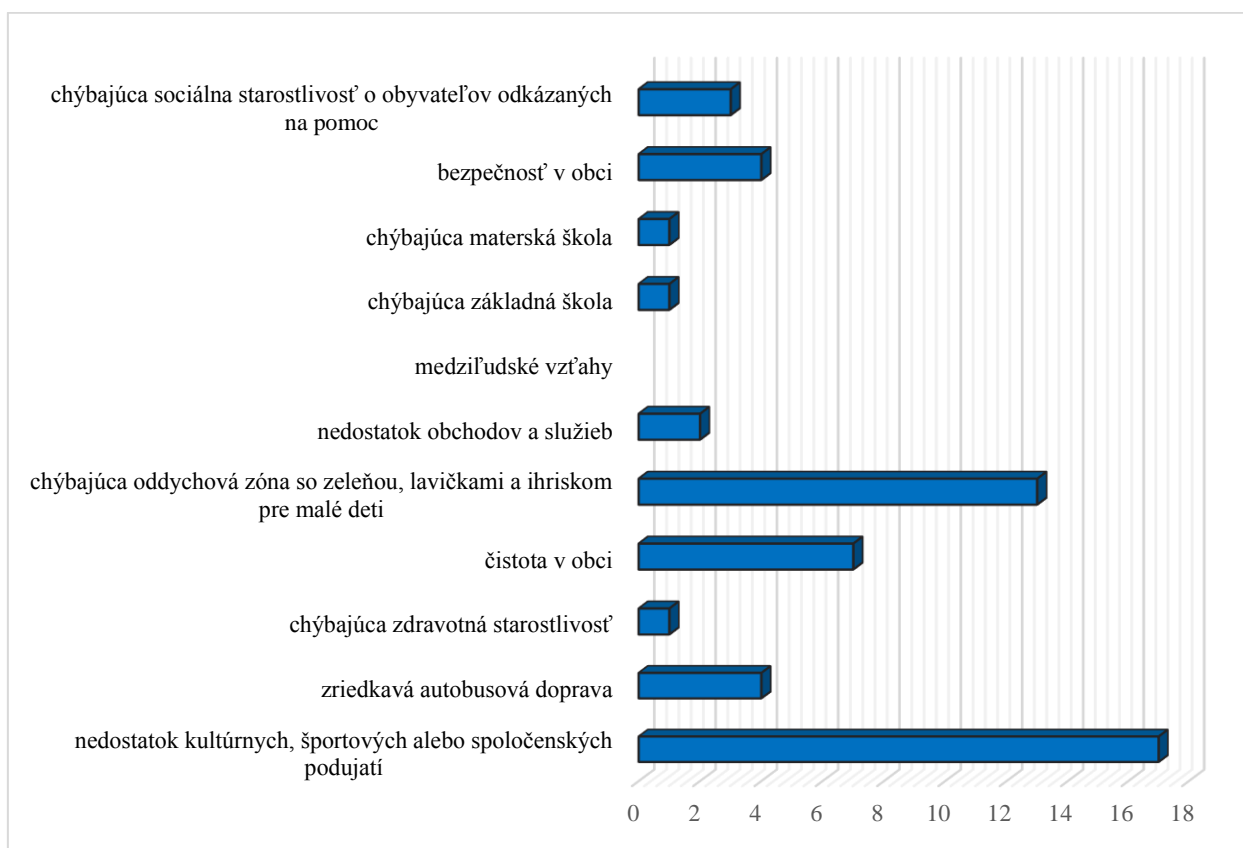


Respondenti odpovedali na otázky:

Čo vám život v obci najviac znepríjemňuje?

	počet	percentá
nedostatok kultúrnych, športových alebo spoločenských podujatí	17	65%
zriedkavá autobusová doprava	4	15%
chýbajúca zdravotná starostlivosť	1	4%
čistota v obci	7	27%
chýbajúca oddychová zóna so zeleňou, lavičkami a ihriskom pre malé deti	13	50%
nedostatok obchodov a služieb	2	8%
chýbajúca základná škola	1	4%
chýbajúca materská škola	1	4%
bezpečnosť v obci	4	15%
chýbajúca sociálna starostlivosť o obyvateľov odkázaných na pomoc	3	12%
iné:	chýbajúca kanalizácia vodovod	

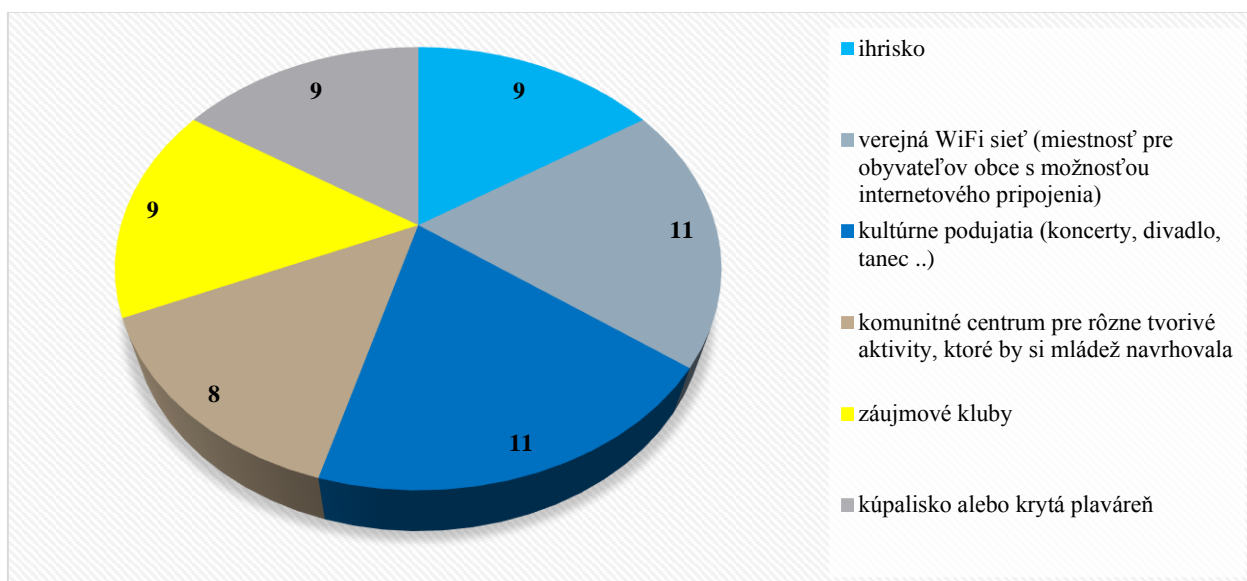
chýbajúci vodovod, kanalizácia a chodník
chýbajúca kanalizácia
Vodovod (!!!) Kanalizácia
Susedia



Život v obci respondentom najviac znepríjemňuje nedostatok kultúrnych, športových alebo spoločenských podujatí. Túto možnosť označilo 65% opýtaných. Polovici opýtaných chýba oddychová zóna so zeleňou, lavičkami a ihriskom pre malé deti. Čistota v obci je nedostačujúca pre 27% respondentov. Vo väčšej miere (15%) respondentom tiež prekáža zriedkavá autobusová doprava a úroveň bezpečnosti v obci. Respondenti mali možnosť okrem výberu z ponúknutých možností aj dopísanie vlastných. V tomto prípade sa respondenti zhodli, že v obci chýba kanalizácia a vodovod.

Podľa vášho názoru, aké možnosti trávenia voľného času by mládež uvítala?

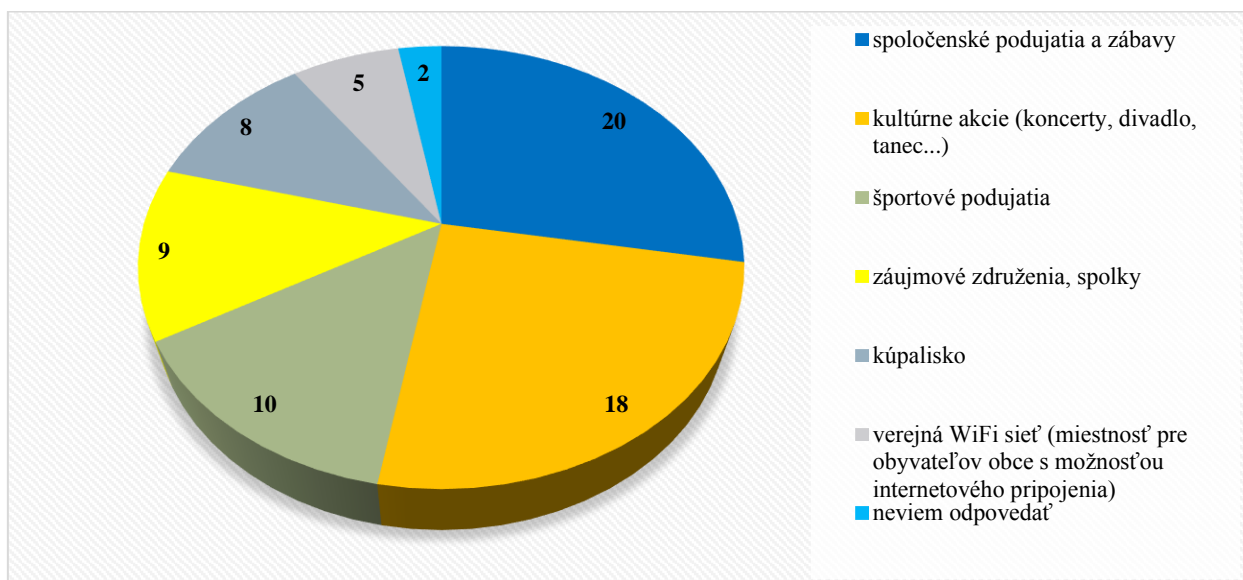
	počet	percentá
ihrisko	9	35%
verejná WiFi sieť (miestnosť pre obyvateľov obce s možnosťou internetového pripojenia)	11	42%
kultúrne podujatia (koncerty, divadlo, tanec ..)	11	42%
komunitné centrum pre rôzne tvorivé aktivity, ktoré by si mládež navrhovala	8	31%
záujmové kluby	9	35%
kúpalisko alebo krytá plaváreň	9	35%
Iné:	detské ihrisko v dolnej časti obce, deti sa nemajú kde hrať. Hrozí, že deti zrazí auto.	



Podľa respondentov mládeži v obci najviac chýbajú ako možnosti trávenia voľného času: kultúrne podujatia (koncerty, divadlo, ...) a verejná WiFi sieť. Obe tieto možnosti boli označené 42% respondentov. 35% opýtaných si myslí, že mládež by uvítala: záujmové kluby, ihrisko, kúpalisko alebo krytú plaváreň. O jedného respondenta menej (31%) označilo komunitné centrum pre rôzne tvorivé aktivity.

Podľa vášho názoru, aké možnosti trávenia voľného času by dospelí obyvatelia uvítali?

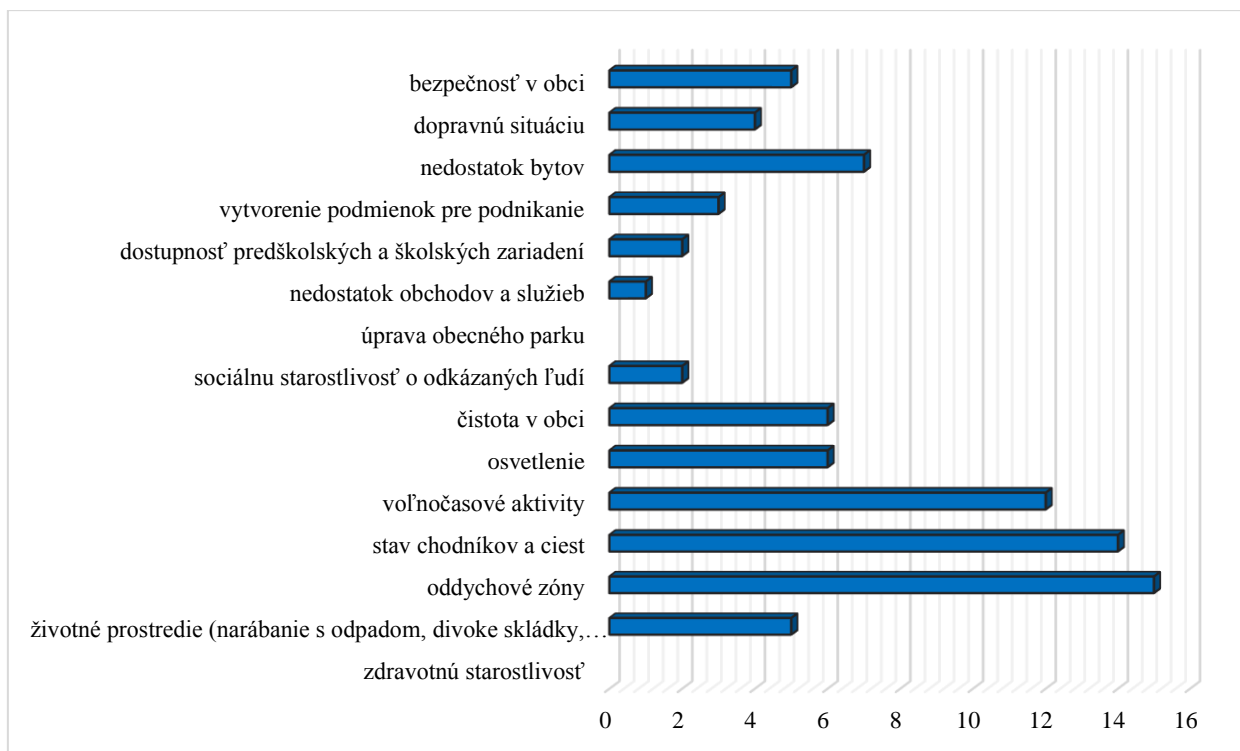
	počet	percentá
spoločenské podujatia a zábavy	20	77%
kultúrne akcie (koncerty, divadlo, tanec...)	18	69%
športové podujatia	10	38%
záujmové združenia, spolky	9	35%
kúpalisko	8	31%
verejná WiFi sieť (miestnosť pre obyvateľov obce s možnosťou internetového pripojenia)	5	19%
neviem odpovedať	2	8%



Pri možnostiach trávenia voľného času dospelých 77% respondentov označilo, že si myslia, že dospelí by uvítali spoločenské podujatia a zábavy. 69% označilo kultúrne akcie (koncerty, divadlo, tanec, ...) a 38% športové podujatia. Záujmové združenia a spolky označilo 35%. Ďalšie možnosti, ktoré boli označené sú: kúpalisko (31%) a verejná WiFi sieť (19%).

Ktoré z nedostatkov v obci by ste riešili najskôr?

	počet	percentá
životné prostredie (narábanie s odpadom, divoké skládky, čistička odpadových vôd,...)	5	19%
oddychové zóny	15	58%
stav chodníkov a ciest	14	54%
voľnočasové aktivity	12	46%
osvetlenie	6	23%
čistota v obci	6	23%
sociálnu starostlivosť o odkázaných ľudí	2	8%
nedostatok obchodov a služieb	1	4%
dostupnosť predškolských a školských zariadení	2	8%
vytvorenie podmienok pre podnikanie	3	12%
nedostatok bytov	7	27%
dopravnú situáciu	4	15%
bezpečnosť v obci	5	19%
iné:	kanalizácia a vodovod	
	my doma nemáme dobrý pocit, keď sa obcou preháňa veľmi veľa áut i stovkou :(
	Vodovod	
	autobusy	



Nadpolovičná väčšina respondentov označila za problém, ktorý by najskôr riešili oddychové zóny v obci (58%) a stav chodníkov a ciest (54%). 46% opýtaných označilo voľnočasové aktivity. Prehľad ostatných odpovedí sa nachádza v tabuľke vyššie.

Hodnotiace/bodovacie otázky:

Ako sa vám v obci žije? Ohodnoťte hviezdikou, pričom jedna hviezdica znamená nespokojnosť a sedem hviezdíček maximálnu spokojnosť.

hodnotenie - počet hviezdíček	počet odpovedí
1	3
2	0
3	3
4	6
5	5
6	4
7	5

So životom v obci sú respondenti prevažne spokojní, čo dokazuje priemerná bodovacia hodnota 4,6 (z maximálnej hodnoty 7 – maximálna spokojnosť). Nespokojní boli 3 respondenti

(bodovanie: 1 hviezdička). Maximálne spokojní so životom v obci boli 5 respondentí. Najčastejšie bola označená stredná hodnota 4 hviezdičky.

Podľa vášho názoru, ako sa obec rozvíjala v posledných piatich rokoch? Ohodnoťte hviezdičkou, pričom jedna hviezdička znamená nedostatočne a päť hviezdičiek výborne.

hodnotenie - počet hviezdičiek	počet odpovedí
1	16
2	2
3	6
4	1
5	1

Za posledných 5 rokov sa podľa respondentov obec rozvíjala nedostatočne. Priemernú bodovaciu hodnotu predstavuje 1,8. Až 62% respondentov obodovalo rozvoj obce len 1 hviezdičkou (nedostatočne).

Je v obci dostatok možností pre voľnočasové aktivity detí a mládeže? Ohodnoťte hviezdičkou, pričom jedna hviezdička znamená nespokojnosť a päť hviezdičiek maximálnu spokojnosť.

hodnotenie - počet hviezdičiek	počet odpovedí
1	6
2	8
3	8
4	2
5	2

Čo sa týka možností pre voľnočasové aktivity detí a mládeže, respondenti sú skôr nespokojní (priemerná známka: 2,46). 2 a 3 hviezdičky označilo 31% respondentov (8 osôb). A najnižšiu možnú bodovaciu hodnotu (1 hviezdička) označilo 23% respondentov (6 osôb).

Je v obci dostatok možností pre trávenie voľného času dospelých obyvateľov obce ako spoločenské akcie, kultúra, šport? Ohodnoťte hviezdíčkou, pričom jedna hviezdíčka znamená nespokojnosť a päť hviezdíček maximálnu spokojnosť.

hodnotenie - počet hviezdíček	počet odpovedí
1	6
2	8
3	8
4	4
5	0

Aj pri možnostiach trávenia voľného času dospelých obyvateľov sú respondenti skôr nespokojní. Priemerná známka (2,38) je zanedbateľne nižšia ako v prípade voľného času mládeže. Maximálnu spokojnosť (5 hviezdíček) neoznačil ani jeden z obyvateľov obce zapojených do prieskumu.

Aká je úroveň starostlivosti o zeleň, ihriská, verejné priestranstvá v obci? Ohodnoťte hviezdíčkou, pričom jedna hviezdíčka znamená nespokojnosť a päť hviezdíček maximálnu spokojnosť.

hodnotenie - počet hviezdíček	počet odpovedí
1	3
2	4
3	10
4	7
5	2

Úroveň starostlivosti o zeleň, ihriská a verejné priestranstvá v obci najviac respondentov (10) ohodnotilo 3 hviezdíčkami, čo predstavuje aj priemernú hodnotu označených hviezdíček.

Otvorené otázky:

Aké udalosti v obci za posledných päť rokov pokladáte za najvýznamnejšie? Stručne vymenujte.

Ak neviete odpovedať prejdite k ďalšej otázke

- zmena starostu
- zmena starostu :)
- zmena starostu obce
- nový starosta :) :)
- Odpustová slávnosť
- Zvolenie nového starostu

Tu je priestor pre vaše ďalšie názory alebo návrhy na zlepšenie života v obci:

- Držíme ti palce Maťo ;)
- Mohlo by tu byť multifunkčné ihrisko